



# 我孫子市保育園等整備計画

第三次 我孫子市保育園整備計画【改訂版】



## 一施設整備の基本的方針一



令和2年3月

我孫子市

手賀沼のうなぎちゃん  
©我孫子市2012



## はじめに

---

国は令和元年10月1日から消費税の増税にあわせて急速な少子化の進行や幼児期の教育、保育の重要性に鑑み、総合的な少子化対策を推進する一環として、家庭の経済的負担の軽減を図るため、3歳児以上の全ての子ども及び3歳未満児の住民税非課税世帯の子どもについての幼稚園、保育園、認定こども園等の保育料の無償化をスタートしました。

このような国の背景を踏まえ、平成26年度に策定された本計画書（平成27年度～平成35年度までの9年間）が5年経過したことから現在の状況や今後の保育ニーズ量等を分析し、令和2年度から令和6年度までの5年間について見直しを行いました。

本市は現時点においても待機児童ゼロを維持していますが、就学前児童数が減少しているものの、各地区では3歳児未満の児童は認可定員を超過し、国の最低基準を満たしつつ定員の弾力化により、児童を入園させている状況が続いています。

本計画では、令和2年度からの5年間の保育園等の整備の必要性や施設の改善等を再検討し、今後も子どもたちが安全で安心して過ごせる環境の整備と待機児童ゼロの堅持を推進していきます。



# 目 次

第1章 施設整備の基本方針	
第1節 基本方針	p. 1
第2節 施設整備計画	
① 整備の目標値	p. 2
② 整備・利用定員スケジュール	p. 3
第3節 需要量に対する利用定員	
① 各地区の利用定員	p. 4
② 教育・保育の量の見込みによる地区別認定別整備	p. 5
第2章 教育・保育需要の把握と分析	
各種基礎データの推移・推計	
① 我孫子市全体の各種基礎データの推移・推計	p.11
② 地区別の各種基礎データの推移・推計	p.13
③ 教育・保育の需要量推計(まとめ)	p.15
第3章 教育・保育需要を踏まえた今後の課題	
第1節 各地区の課題	p.23
第2節 幼稚園及び保育園等の課題	p.24
第4章 施設の現況と改修の方針	
市立保育園及び私立保育園の現況と方針	p.25
第5章 利用定員内訳	
資料	p.26
第6章 定員の弾力化による内訳	
資料	p.30

# 第1章 施設整備の方針

## 第1節 基本方針

国では待機児童の解消に向けた「待機児童解消加速プラン」に基づき、平成25年度から平成29年度の5年間で約53.5万人の受け皿を確保し、国の目標である50万人を達成しました。一方で女性就業率の上昇等に伴い、保育の利用申込者数は年々増加しており、今後も喫緊の課題である待機児童解消のための取組を一層強化し、推進していく必要があります。このため、平成29年6月に「子育て安心プラン」を策定し、女性就業率80%に対応できる32万人の保育の受け皿整備を令和2年度までに前倒しして実施していくこととしています。

このような国の方針を踏まえ、市は本計画に基づき、保育園、小規模保育事業所の新設や保育園・幼稚園の認定こども園の移行、また施設の老朽化による施設整備の改善を実施し、待機児童ゼロを継続してきました。

しかしながら、市の就学前児童数は減少しているものの、保育ニーズは未だに高い状態が続いている一方で地区によっては3歳児以上の児童の定員割れが生じている施設が出てきているところです。また、定員の弾力化で入園させる場合においては、保育士不足が重大な課題となっています。

このような課題を総合的に検討し、今後の教育・保育需要に対応するため本計画を改定します。

## 第2節 施設整備計画

### ① 整備の目標値

今後も待機児童ゼロを継続していくため、令和6年4月の利用定員の目標値を定めます。

図1 待機児童ゼロを継続するための利用定員整備実績値

平成26年4月			平成31年4月		(対平成26年)
1号認定	2,915人	⇒	1号認定	2,287人	……▲ 628
2号認定	1,231人		2号認定	1,424人	…… 193
3号認定	689人		3号認定	853人	…… 164

認定区分については次のとおりとし、「確認を受けない（私学助成を受け、新制度に移行しない）及び確認を受ける幼稚園」の児童数については1号認定に加えます。

- ・ 1号認定とは幼稚園児（認定こども園の幼稚園機能利用児を含む）  
※子ども・子育て支援法第19条第1項第1号、第30条の4第1項第1号
- ・ 新2号認定とは新制度に移行しない幼稚園を利用する「保育の必要性の認定」を受ける3～5歳児（幼稚園機能と幼稚園の預かり保育事業利用児）  
※子ども・子育て支援法第30条の4第1項第2号
- ・ 2号認定とは保育園の3～5歳児（認定こども園の保育園機能利用児を含む）  
※子ども・子育て支援法第19条第1項第2号
- ・ 3号認定とは保育園及び地域型保育事業の0～2歳児  
（認定こども園の保育園機能利用児を含む）  
※子ども・子育て支援法第19条第1項第3号

「利用定員」とは、「認可定員」とすることとし、年度途中の弾力的な入園への対応（定員の弾力化）として、国の最低基準を順守しながら「認可定員」を超えて入園可能な人数を含まないことと改定します。

本計画を見直した結果（表3）、就学前児童人口は徐々に減少して行くとの推測ですが、保育ニーズ量が高く、今後も需要は続くと思われます。そのため、現時点の保育施設の利用定員数では確保が困難であることから引き続き定員の弾力化を図り年間を通じて定員の確保を行っていきます。

図2 待機児童ゼロを継続するための利用定員整備目標値

平成31年4月			令和6年4月		(対平成31年)
1号認定	2,287人	⇒	1号認定	2,052人	……▲ 235
2号認定	1,424人		(うち新2号認定465人)		
3号認定	853人		2号認定	1,431人	…… 7
			3号認定	866人	…… 13

次のとおり、平成31年度(令和元年度)から令和6年度までの目標値を定めます。

なお、市民ニーズ調査の結果、3歳以上の幼児の保育ニーズにおいては、幼稚園を希望する量の見込みが高いことから、幼稚園型認定こども園の2号認定枠の拡大や新制度未移行幼稚園の預かり保育事業の充実により新2号認定の定員の確保を行います。

図3 教育・保育施設及び地域型保育事業の設置目標値

平成31年4月		⇒		令和6年4月	
保育園	20園			保育園	20園
幼稚園	6園			幼稚園	4園
認定こども園	7園			認定こども園	9園
小規模保育事業所	3事業所			小規模保育事業所	3事業所

## ② 整備・利用定員スケジュール

表1 スケジュール表

	令和(年)	2	3	4	5	6
	西暦(年)	2020	2021	2022	2023	2024
<b>&lt;我孫子地区&gt;</b>						
安心・安全で快適な施設環境の整備						
つくし野保育園(園舎外壁補修・防水)						工事
<b>&lt;湖北地区&gt;</b>						
老朽化等による施設の整備						
湖北台保育園の建替え及び定員改正 利用定員60人(2号認定36人、3号認定24人) ※2号認定30人減 3号認定20人減			工事	→ 減員		
若草幼稚園の建替え及び認定こども園への移行 利用定員169人(1号認定120人 2号認定30人 3号認定19人) ※若草幼稚園からの移行			工事	移行		
(仮称)認定こども園湖北白ばら幼稚園 利用定員210人(1号認定195人 2号認定15人) ※湖北白ばら幼稚園からの移行		移行				
<b>&lt;新木・布佐地区&gt;</b>						
老朽化による施設の整備						
双葉保育園の建替え 利用定員90人(2号認定60人 3号認定30人) ※2号認定8人減 3号認定8人増		工事				



### 第3節 需要量に対する利用定員

#### ① 各地区の利用定員

当初計画に基づき、量の確保に必要な地区においては、保育の受け皿の拡大を図ってきましたが、3号認定の入園児童数は、依然として保育需要が高く、現時点においても定員の弾力化により利用定員を超えて入園している状況です。

市民ニーズ調査から今後も高い状態が続く傾向ですが、本市は国が示す子ども一人当たりが必要とする最低有効面積基準よりもゆとりを持って建設されている保育施設が多いことから、各施設の有効面積に応じて弾力化により入園させることが可能であるため、新たな保育施設の整備は行わず、定員の弾力化を図り、年間を通じて定員の確保を行っていきます。また、定員割れ等の課題が生じてきた場合は必要に応じて利用定員の減員変更を実施していきます。

表2 各地区の利用定員計画

(単位:人)

地区	認定	H26年4月	H31年4月	対H26年	R6年4月	対H31年
我孫子地区	2号	476	587	111	587	0
	3号	284	378	94	378	0
天王台地区	2号	259	338	79	338	0
	3号	170	231	61	237	6
湖北地区	2号	323	317	▲6	332	15
	3号	187	171	▲16	170	▲1
新木・布佐地区	2号	173	182	9	174	▲8
	3号	67	73	6	81	8
全地区	1号	2,915	2,287	▲628	2,052	▲235
	2号	1,231	1,424	193	1,431	7
	3号	708	853	145	866	13

## ② 教育・保育の量の見込み及び弾力化による確保量の地区別認定別整備

表3では、平成27年度から平成31年度(令和元年度)までは3月1日現在(令和元年度のみ11月1日)の実績値、令和2年度から令和6年度までは3月1日現在の入園児童数推計値と定員の弾力化による確保量として、教育・保育の量の見込みによる地区別認定別整備の計画を見直しました。なお、1号認定と新2号認定は幼稚園が送迎用のバスを所有していることで居住地区を超えて入園が可能であることから、地区別ではなく全地区で考えます。

### 【我孫子地区】

我孫子地区は、量の確保が必要な地区であることから保育施設の整備、幼稚園から認定こども園の移行を計画的に実施してきました。そのため、2号認定の入園児童数に対し利用定員を確保することができましたが、3号認定の入園児童数は保育需要が高く、今後も利用定員を超えた入園児童数が推測されます。今後においても各施設の有効面積に応じて定員の弾力化を図りつつ年間を通して定員の確保を行います。

### 【天王台地区】

天王台地区は、我孫子地区と同様に量の確保を行ってきましたが、2号及び3号認定ともに保育需要が高く、今後も横ばいの状況が続くとの推測です。

今後も各施設の有効面積に応じて定員の弾力化を図りつつ年間を通して定員の確保を行います。仮に弾力化した確保量を超えた場合は、これまでどおり、利用定員に余裕のある湖北地区で対応していきます。

### 【湖北地区】

湖北地区は、利用定員が充実しています。今後は2号認定の入園児童数の減少が見込まれることや幼稚園が認定こども園に移行していくため、市立湖北台保育園は建替えに伴い、利用定員を110人から60人に減員していきます。また、各園の状況に応じて2号認定の定員割れが生じた場合は定員変更(減員)を検討していきます。

### 【新木・布佐地区】

新木・布佐地区は、現状としてほぼ利用定員を満たしているところです。今後も入園児童数が横ばいの傾向が続くとの推測ですが、利用定員を超える場合は定員の弾力化を図りつつ年間を通して定員の確保を行います。なお、双葉保育園園舎の建替えの利用定員は同定員数としますが、2号認定を減員し、3号認定を増員して整備を行います。

### 【全地区の教育の量】

全地区の定員に余剰があり、確保量は充実しています。

表3 教育・保育の量の見込みによる地区別認定別整備

(我孫子地区・天王台地区・湖北地区・新木／布佐地区・全地区)

(単位：人)

我孫子地区		H 2 7			H 2 8			H 2 9		
		新 2 号	2 号	3 号	新 2 号	2 号	3 号	新 2 号	2 号	3 号
入園児童数①		/	490	409	/	495	464	/	499	454
定員 ②	特定教育・保育施設(保育園、幼稚園、認定こども園)	/	476	284	/	530	330	/	530	330
	新制度未移行幼稚園(上記以外の幼稚園)	/	/	/	/	/	/	/	/	/
	特定地域型保育事業(小規模)	/	/	/	/	/	38	/	/	38
定員余剰・不足①-②		/	▲ 14	▲ 125	/	35	▲ 96	/	31	▲ 86
我孫子地区		H 3 0			H 3 1・R元					
		新 2 号	2 号	3 号	新 2 号	2 号	3 号			
入園児童数①		/	526	474	/	571	471			
定員 ②	特定教育・保育施設(保育園、幼稚園、認定こども園)	/	587	340	/	587	340			
	新制度未移行幼稚園(上記以外の幼稚園)	/	/	/	/	/	/			
	特定地域型保育事業(小規模)	/	/	38	/	/	38			
定員余剰・不足①-②		/	61	▲ 96	/	16	▲ 93			
我孫子地区		R 2			R 3			R 4		
		新 2 号	2 号	3 号	新 2 号	2 号	3 号	新 2 号	2 号	3 号
入園児童数①		223	491	488	215	474	486	211	466	469
定員 ②	特定教育・保育施設(保育園、幼稚園、認定こども園)	0	587	340	0	587	340	0	587	340
	新制度未移行幼稚園(上記以外の幼稚園)	223	0	0	215	0	0	211	0	0
	特定地域型保育事業(小規模)	/	/	38	/	/	38	/	/	38
	企業主導型保育事業	/	/	/	/	/	/	/	/	/
定員余剰・不足①-②		0	96	▲ 110	0	113	▲ 108	0	121	▲ 91
弾力化による確保量③		0	54	121	0	54	121	0	54	121
確保後の余剰・不足 ③-(①-②)		0	150	11	0	167	13	0	175	30
我孫子地区		R 5			R 6					
		新 2 号	2 号	3 号	新 2 号	2 号	3 号			
入園児童数①		211	466	461	210	463	452			
定員 ②	特定教育・保育施設(保育園、幼稚園、認定こども園)	0	587	340	0	587	340			
	新制度未移行幼稚園(上記以外の幼稚園)	211	0	0	210	0	0			
	特定地域型保育事業(小規模)	/	/	38	/	/	38			
	企業主導型保育事業	/	/	/	/	/	/			
定員余剰・不足①-②		0	121	▲ 83	0	124	▲ 74			
弾力化による確保量③		0	54	121	0	54	121			
確保後の余剰・不足 ③-(①-②)		0	175	38	0	178	47			

天王台地区		H 2 7			H 2 8			H 2 9		
		新 2 号	2 号	3 号	新 2 号	2 号	3 号	新 2 号	2 号	3 号
入園児童数①		/	249	249	/	266	258	/	290	313
定員 ②	特定教育・保育施設(保育園、幼稚園、認定こども園)	/	259	151	/	259	151	/	298	212
	新制度未移行幼稚園(上記以外の幼稚園)	/	/	/	/	/	/	/	/	/
	特定地域型保育事業(小規模)	/	/	/	/	/	19	/	/	19
定員余剰・不足①-②		/	10	▲ 98	/	▲ 7	▲ 88	/	8	▲ 82
天王台地区		H 3 0			H 3 1・R元					
		新 2 号	2 号	3 号	新 2 号	2 号	3 号			
入園児童数①		/	315	317	/	344	294			
定員 ②	特定教育・保育施設(保育園、幼稚園、認定こども園)	/	338	212	/	338	212			
	新制度未移行幼稚園(上記以外の幼稚園)	/	/	/	/	/	/			
	特定地域型保育事業(小規模)	/	/	19	/	/	19			
定員余剰・不足①-②		/	23	▲ 86	/	▲ 6	▲ 63			
天王台地区		R 2			R 3			R 4		
		新 2 号	2 号	3 号	新 2 号	2 号	3 号	新 2 号	2 号	3 号
入園児童数①		153	372	246	155	378	249	143	348	253
定員 ②	特定教育・保育施設(保育園、幼稚園、認定こども園)	0	338	212	0	338	212	0	338	212
	新制度未移行幼稚園(上記以外の幼稚園)	153	0	0	155	0	0	143	0	0
	特定地域型保育事業(小規模)	/	/	19	/	0	19	/	/	19
	企業主導型保育事業	/	/	6	/	/	6	/	/	6
定員余剰・不足①-②		0	▲ 34	▲ 9	0	▲ 40	▲ 12	0	▲ 10	▲ 16
弾力化による確保量③		0	40	85	0	40	85	0	40	85
確保後の余剰・不足③-(①-②)		0	6	76	0	0	73	0	30	69
天王台地区		R 5			R 6					
		新 2 号	2 号	3 号	新 2 号	2 号	3 号			
入園児童数①		144	350	251	145	352	249			
定員 ②	特定教育・保育施設(保育園、幼稚園、認定こども園)	0	338	212	0	338	212			
	新制度未移行幼稚園(上記以外の幼稚園)	144	0	0	145	0	0			
	特定地域型保育事業(小規模)	/	/	19	/	/	19			
	企業主導型保育事業	/	/	6	/	/	6			
定員余剰・不足①-②		0	▲ 12	▲ 14	0	▲ 14	▲ 12			
弾力化による確保量③		0	40	85	0	40	85			
確保後の余剰・不足③-(①-②)		0	28	71	0	26	73			

湖北地区		H 2 7			H 2 8			H 2 9		
		新 2 号	2 号	3 号	新 2 号	2 号	3 号	新 2 号	2 号	3 号
入園児童数①			308	203		302	189		274	183
定員 ②	特定教育・保育施設(保育園、幼稚園、認定こども園)		323	187		323	187		323	187
	新制度未移行幼稚園(上記以外の幼稚園)									
	特定地域型保育事業(小規模)									
定員余剰・不足①-②			15	▲ 16		21	▲ 2		49	4
湖北地区		H 3 0			H 3 1・R元					
		新 2 号	2 号	3 号	新 2 号	2 号	3 号			
入園児童数①			275	185		279	182			
定員 ②	特定教育・保育施設(保育園、幼稚園、認定こども園)		317	171		317	171			
	新制度未移行幼稚園(上記以外の幼稚園)									
	特定地域型保育事業(小規模)									
定員余剰・不足①-②			42	▲ 14		38	▲ 11			
湖北地区		R 2			R 3			R 4		
		新 2 号	2 号	3 号	新 2 号	2 号	3 号	新 2 号	2 号	3 号
入園児童数①		46	199	177	45	196	188	43	187	164
定員 ②	特定教育・保育施設(保育園、幼稚園、認定こども園)	0	332	171	0	332	171	43	332	170
	新制度未移行幼稚園(上記以外の幼稚園)	46	0	0	45	0	0			
	特定地域型保育事業(小規模)									
	企業主導型保育事業									
定員余剰・不足①-②		0	133	▲ 6	0	136	▲ 17	0	145	6
弾力化による確保量③		0	0	39	0	0	39	0	3	41
確保後の余剰・不足 ③-(①-②)		0	133	33	0	136	22	0	148	47
湖北地区		R 5			R 6					
		新 2 号	2 号	3 号	新 2 号	2 号	3 号			
入園児童数①		43	186	159	40	175	152			
定員 ②	特定教育・保育施設(保育園、幼稚園、認定こども園)	43	332	170	40	332	170			
	新制度未移行幼稚園(上記以外の幼稚園)									
	特定地域型保育事業(小規模)									
	企業主導型保育事業									
定員余剰・不足①-②		0	146	11	0	157	18			
弾力化による確保量③		0	3	41	0	3	41			
確保後の余剰・不足 ③-(①-②)		0	149	52	0	160	59			

新木・布佐地区		H 2 7			H 2 8			H 2 9		
		新 2 号	2 号	3 号	新 2 号	2 号	3 号	新 2 号	2 号	3 号
入園児童数①			161	86		145	104		134	97
定員 ②	特定教育・保育施設(保育園、幼稚園、認定こども園)		173	67		167	73		167	73
	新制度未移行幼稚園(上記以外の幼稚園)									
	特定地域型保育事業(小規模)									
	定員余剰・不足①-②		12	▲ 19		22	▲ 31		33	▲ 24
新木・布佐地区		H 3 0			H 3 1・R元					
		新 2 号	2 号	3 号	新 2 号	2 号	3 号			
入園児童数①			142	81		151	73			
定員 ②	特定教育・保育施設(保育園、幼稚園、認定こども園)		167	73		182	73			
	新制度未移行幼稚園(上記以外の幼稚園)									
	特定地域型保育事業(小規模)									
	定員余剰・不足①-②		25	▲ 8		31	0			
新木・布佐地区		R 2			R 3			R 4		
		新 2 号	2 号	3 号	新 2 号	2 号	3 号	新 2 号	2 号	3 号
入園児童数①		72	135	98	71	133	96	69	131	91
定員 ②	特定教育・保育施設(保育園、幼稚園、認定こども園)	0	182	73	0	174	81	0	174	81
	新制度未移行幼稚園(上記以外の幼稚園)	72	0	0	71	0	0	69	0	0
	特定地域型保育事業(小規模)									
	企業主導型保育事業									
	定員余剰・不足①-②	0	47	▲ 25	0	41	▲ 15	0	43	▲ 10
弾力化による確保量③		0	15	27	0	15	30	0	15	30
確保後の余剰・不足 ③-(①-②)		0	62	2	0	56	15	0	58	20
新木・布佐地区		R 5			R 6					
		新 2 号	2 号	3 号	新 2 号	2 号	3 号			
入園児童数①		71	134	90	70	131	87			
定員 ②	特定教育・保育施設(保育園、幼稚園、認定こども園)	0	174	81	0	174	81			
	新制度未移行幼稚園(上記以外の幼稚園)	71	0	0	70	0	0			
	特定地域型保育事業(小規模)									
	企業主導型保育事業									
	定員余剰・不足①-②	0	40	▲ 9	0	43	▲ 6			
弾力化による確保量③		0	15	30	0	15	30			
確保後の余剰・不足 ③-(①-②)		0	55	21	0	58	24			

全地区		H 2 7			H 2 8			H 2 9		
		新 2 号	2 号	3 号	新 2 号	2 号	3 号	新 2 号	2 号	3 号
入園児童数①			1,208	947		1,208	1,015		1,197	1,047
定員 ②	特定教育・保育施設(保育園、幼稚園、認定こども園)		1,231	689		1,279	741		1,318	802
	新制度未移行幼稚園(上記以外の幼稚園)									
	特定地域型保育事業(小規模)			19			57			57
定員余剰・不足①-②			23	▲ 239		71	▲ 217		121	▲ 188
全地区		H 3 0			H 3 1・R元					
		新 2 号	2 号	3 号	新 2 号	2 号	3 号			
入園児童数①			1,258	1,057		1,345	1,020			
定員 ②	特定教育・保育施設(保育園、幼稚園、認定こども園)		1,409	796		1,424	796			
	新制度未移行幼稚園(上記以外の幼稚園)									
	特定地域型保育事業(小規模)			57			57			
定員余剰・不足①-②			151	▲ 204		79	▲ 167			
全地区		R 2			R 3			R 4		
		1号 新 2 号	2 号	3 号	1号 新 2 号	2 号	3 号	1号 新 2 号	2 号	3 号
入園児童数①		984 494	1,197	1,009	970 486	1,181	1,019	934 466	1,132	977
定員 ②	特定教育・保育施設(保育園、幼稚園、認定こども園)	792	1,439	796	792	1,431	804	912	1,431	803
	新制度未移行幼稚園(上記以外の幼稚園)	1,480	0	0	1,480	0	0	1,140	0	0
	特定地域型保育事業(小規模)			57			57			57
	企業主導型保育事業			6			6			6
定員余剰・不足①-②		794	242	▲ 150	816	250	▲ 152	652	299	▲ 111
弾力化による確保量③		0	109	272	0	109	275	0	112	277
確保後の余剰・不足 ③-(①-②)		794	351	122	816	359	123	652	411	166
全地区		R 5			R 6					
		1号 新 2 号	2 号	3 号	1号 新 2 号	2 号	3 号			
入園児童数①		936 469	1,136	961	923 465	1,121	940			
定員 ②	特定教育・保育施設(保育園、幼稚園、認定こども園)	912	1,431	803	912	1,431	803			
	新制度未移行幼稚園(上記以外の幼稚園)	1,140	0	0	1,140	0	0			
	特定地域型保育事業(小規模)			57			57			
	企業主導型保育事業			6			6			
定員余剰・不足①-②		647	295	▲ 95	664	310	▲ 74			
弾力化による確保量③		0	112	277	0	112	277			
確保後の余剰・不足 ③-(①-②)		647	407	182	664	422	203			

## 第2章 教育・保育需要の把握と分析

### ○ 各種基礎データの推移・推計

第1章で示した計画の基礎として集計したデータを取り上げます。

数値については、平成27年度から平成31年度（令和元年度）までの就学前児童数は各年4月1日現在、2・3号認定（保育園、認定こども園、特定地域型保育事業）入園児童数は各年3月1日現在（平成31年度のみ11月1日現在）、1号認定（幼稚園、認定こども園）は各年5月1日現在の実績値です。

令和2年度から令和6年度までの人口は、平成27年4月1日から平成31年4月1日の住民基本台帳の人口を基にコーホート変化率法により4月1日現在の数値を推計しました。また、入園児童数については、平成30年9月に実施した市民ニーズ調査の結果から得られた「母親の今後の就労意向」（潜在ニーズ）を考慮し推計しています。

表4 認定区分

認定区分	年齢(4月1日現在)	教育	保育	利用先の施設等
1号	3～5歳児	○	-	幼稚園、認定こども園
新2号	3～5歳児	-	○	幼稚園
2号	3～5歳児	-	○	保育園、認定こども園
3号	0～2歳児	-	○	保育園、認定こども園、特定地域型保育事業

### ① 我孫子市全体の各種基礎データの推移・推計

就学前児童数の過去5年間の実績は、年々減少している中で、認定別入園児童数については、1号認定は減少していますが、2号認定は徐々に増大しており、3号認定はほぼ横ばいの傾向です。今後5年間の推移では全体的に就学前児童数、認定別入園児童数ともに徐々に減少傾向にあります。



図4 就学前児童数（0歳から5歳児）

（単位：人）

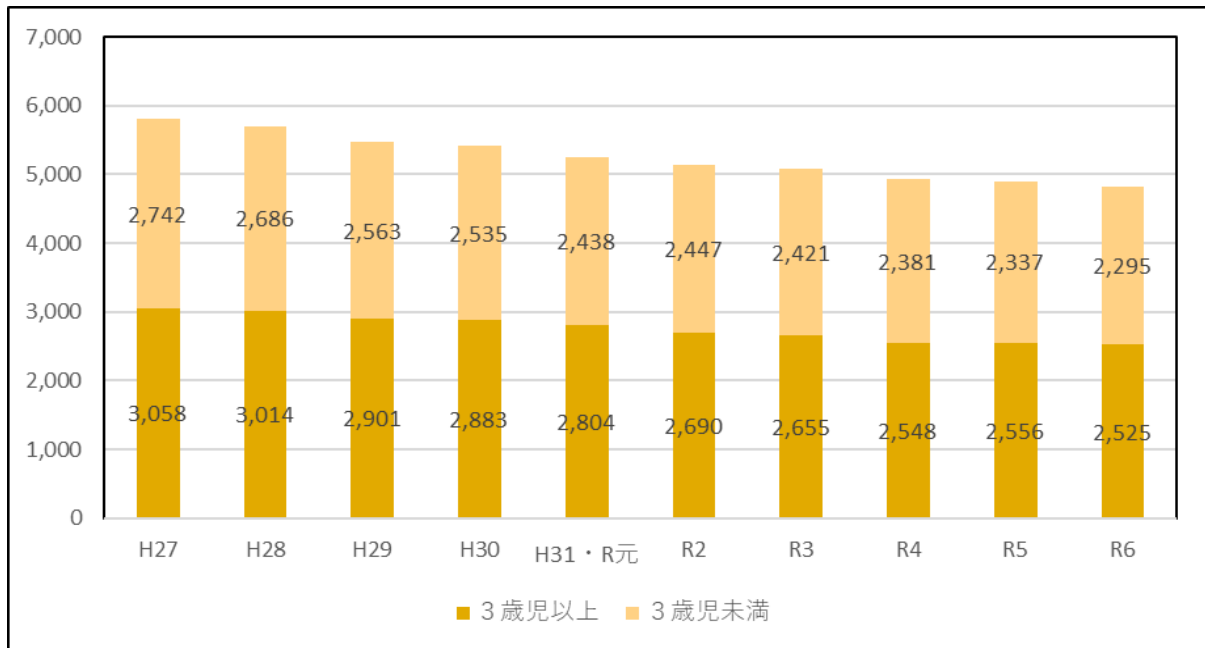
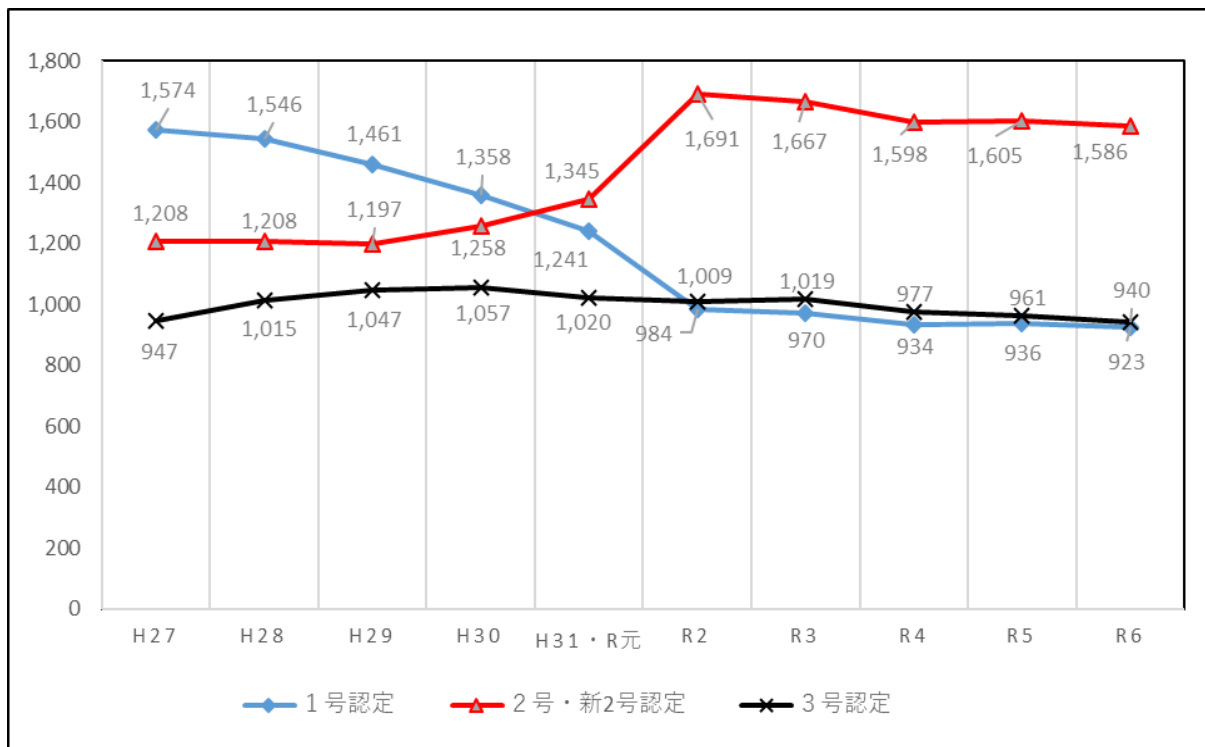


図5 認定別入園児童数

（単位：人）



## ②地区別の各種基礎データの推移・推計

次に我孫子市を4地区に分け、過去の推移と今後の推計値を分析します。

なお1号認定及び新2号認定は、幼稚園が送迎用バスを所有していることで居住地区を超えて入園が可能であることから、図5で示したとおり全地区で推計するとし、地区別では推計しません。

図6 地区別就学前児童数（0歳から5歳児）

（単位：人）

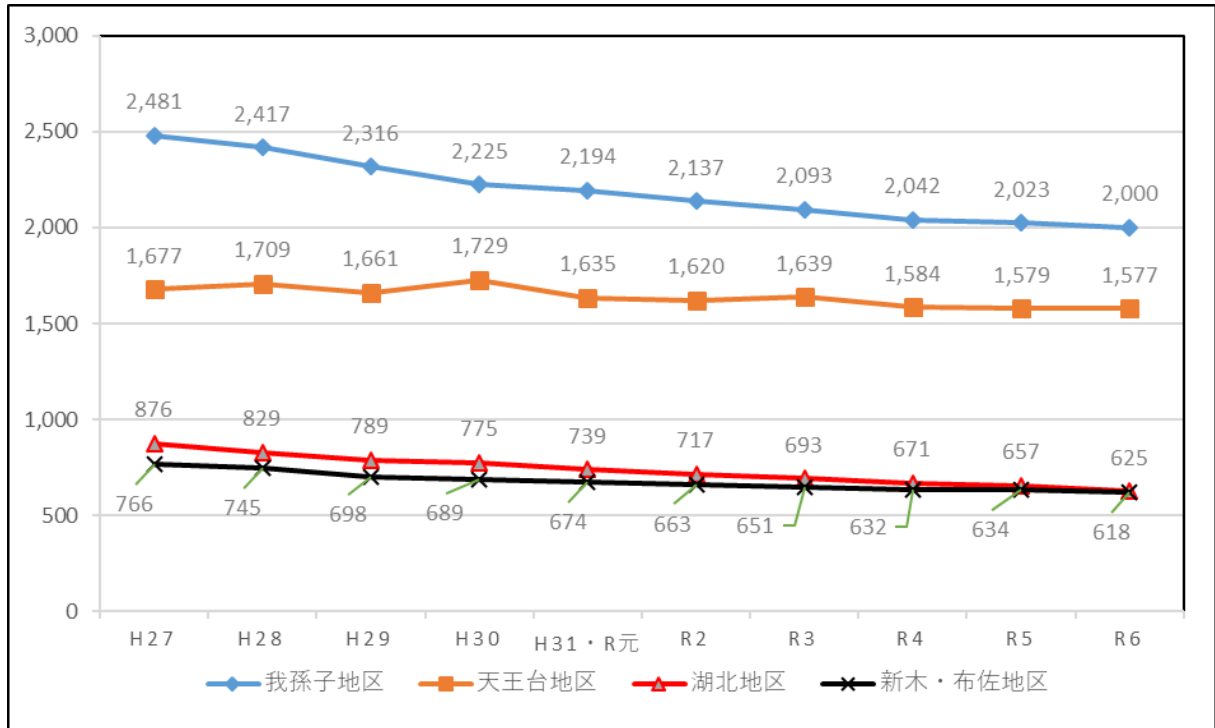


図7 地区別入園児童数【2号・新2号認定 3歳児から5歳児】

（単位：人）

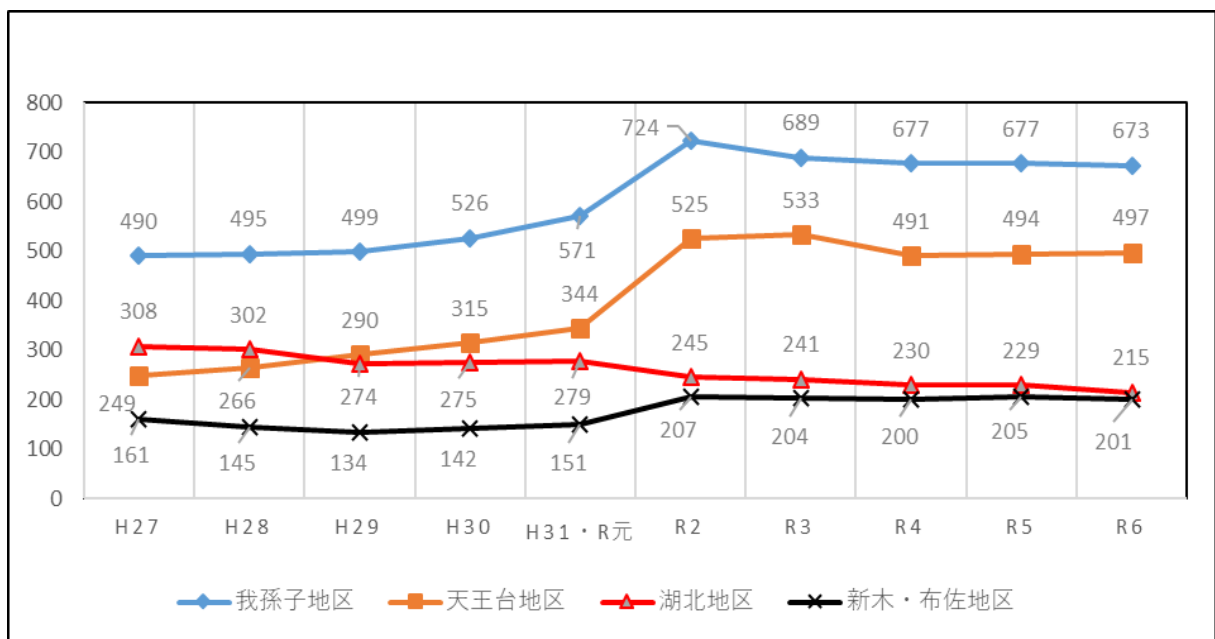


図8 地区別要保育率【2号・新2号認定 3歳児から5歳児】

(単位：%)

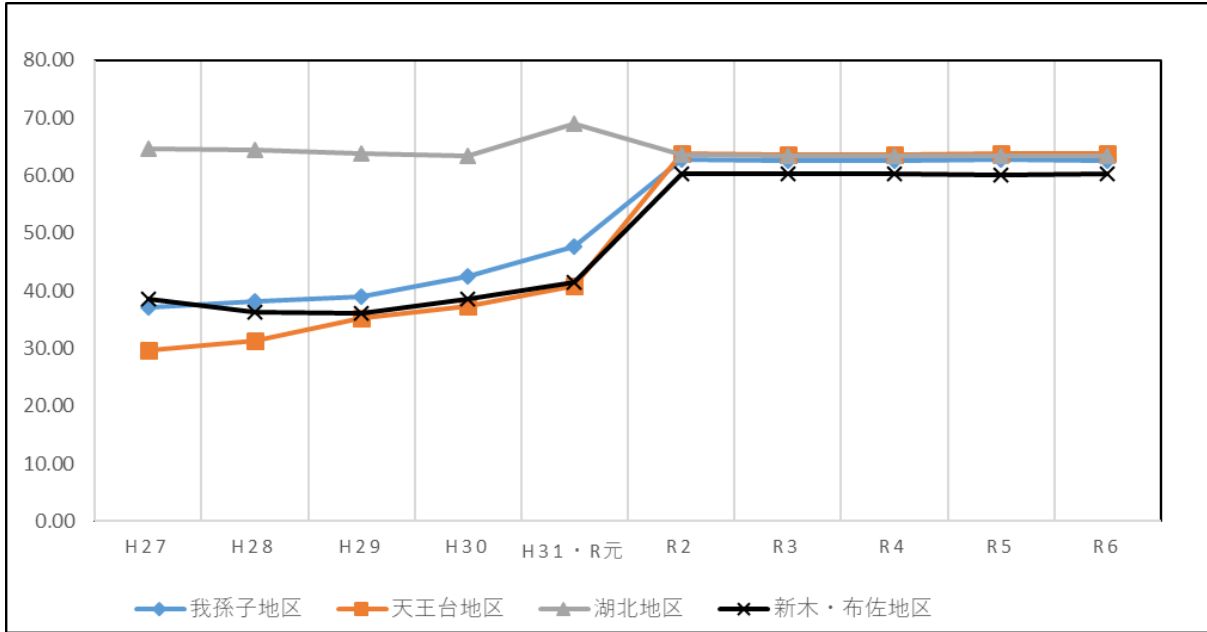


図9 地区別入園児童数【3号認定 0歳児から2歳児】

(単位：人)

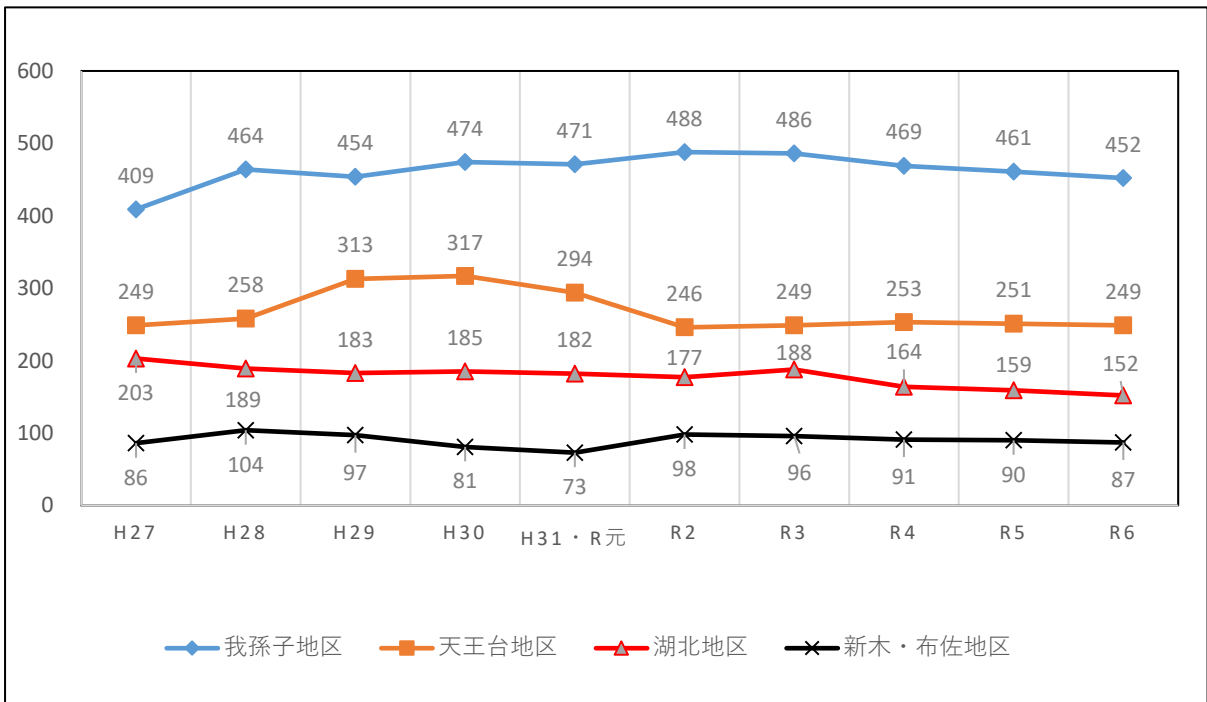
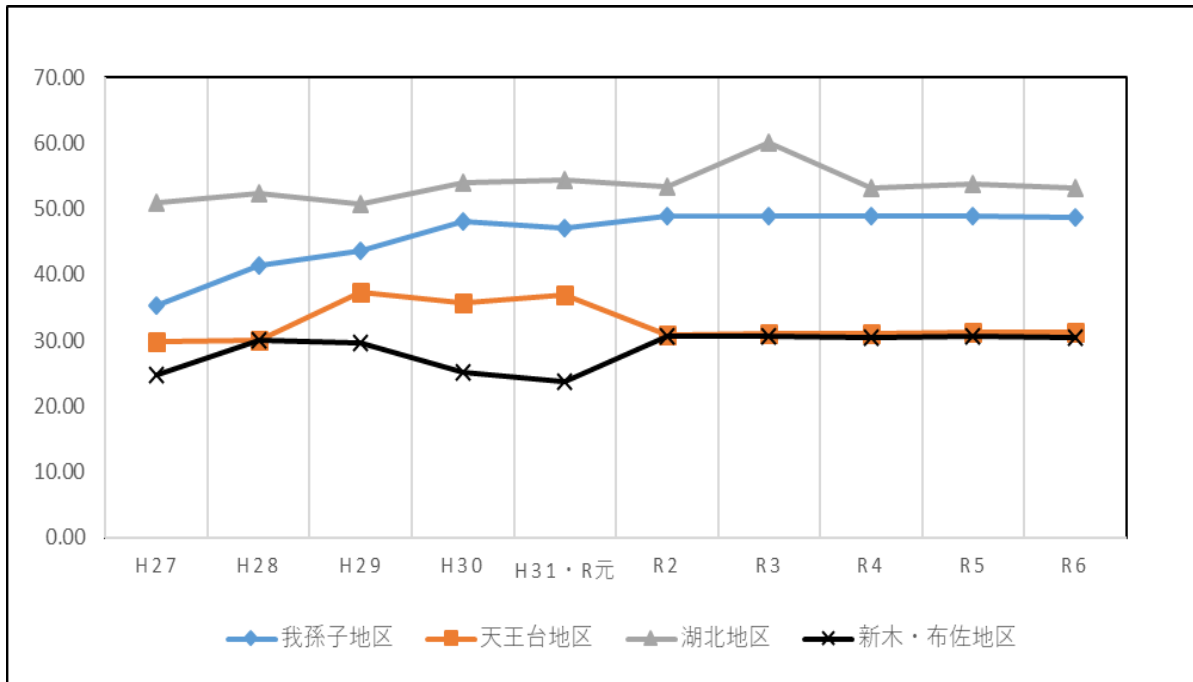


図10 地区別要保育率【3号認定 0歳児から2歳児】

(単位：%)



③教育・保育の需要量推計 (まとめ)

表5 今後の教育・保育の量の見込み (市内全域まとめ)

(単位：人)

年度	R2				R3				R4			
	1号	新2号	2号	3号	1号	新2号	2号	3号	1号	新2号	2号	3号
A：推計人口	2,690				2,447				2,381			
B：支給認定の見込み	984	494	1,197	1,009	970	486	1,181	1,019	934	466	1,132	977
C：利用意向率(B/A)	36.58%	18.36%	44.50%	41.23%	36.53%	18.31%	44.48%	42.07%	36.66%	18.29%	44.43%	41.03%
D：定員とBの差	809	0	242	▲150	816	0	250	▲152	652	0	299	▲111
年度	R5				R6				/			
支給認定区分	1号	新2号	2号	3号	1号	新2号	2号	3号				
A：推計人口	2,556				2,337							
B：支給認定の見込み	936	469	1,136	961	923	465	1,121	940				
C：利用意向率(B/A)	36.62%	18.35%	44.44%	41.12%	36.55%	18.42%	44.40%	40.96%				
D：定員とBの差	647	0	295	▲95	664	0	310	▲74				

※A：推計人口 = 就学前児童数推計値

※B：支給認定の見込み = 入園児童数推計値

※C：利用意向率 (B/A) = 推計人口に対する入園率

表5はニーズ調査により今後5年間の推計を認定区分毎にまとめたものです。

今後、全体的に人口は徐々に減少していくのに対して、要保育率の高い状態が続きます。推測から母親の就労意向が前回ニーズ調査と同様に高いことがわかります。

表6 量の見込み【1号・新2号認定】

(単位：人)

1号認定（3～5歳児）		H27	H28	H29	H30	H31/R元
市全体	人口（実績）	3,058	3,014	2,901	2,883	2,804
	入園児童数（実績）	1,574	1,546	1,461	1,358	1,241
	人口に対する入園率	51.47%	51.29%	50.36%	47.10%	44.26%
	幼稚園・認定こども園定員	2,915	2,930	2,930	2,452	2,287
	定員と入園児童数との差	1,341	1,384	1,469	1,094	1,046
1号・新2号認定（3～5歳児）		R2	R3	R4	R5	R6
市全体	人口（推計）	2,690	2,655	2,548	2,556	2,525
	1号入園児童数（推計）	984	970	934	936	923
	新2号入園児童数（推計）	494	486	466	469	465
	人口に対する入園率	54.94%	54.84%	54.95%	54.97%	54.97%
	幼稚園・認定こども園定員	2,272	2,272	2,052	2,052	2,052
	定員と入園児童数との差	794	816	652	647	664

1号認定の量の見込みについては、保育需要量が高いことから今後も減少していく傾向です。なお、新規にできた新2号認定については、今回のニーズ調査において教育を希望する量の見込みが高いことがわかります。

また、利用定員の減少は幼稚園から認定こども園への移行と同時に定員を下げたためです。

表7 量の見込み【2号認定】

(単位：人)

2号認定（3～5歳児）		H27	H28	H29	H30	H31/R元
我孫子地区	人口（4.1）	1,323	1,299	1,277	1,240	1,195
	入園児童数(3.1)	490	495	499	526	571
	要保育率	37.04%	38.11%	39.08%	42.42%	47.78%
	保育園定員	476	530	530	587	587
	定員と入園児童数との差	▲ 14	35	31	61	16
天王台地区	人口（4.1）	840	848	824	842	840
	入園児童数(3.1)	249	266	290	315	344
	要保育率	29.64%	31.37%	35.19%	37.41%	40.95%
	保育園定員	259	259	298	338	338
	定員と入園児童数との差	10	▲ 7	8	23	▲ 6
湖北地区	人口（4.1）	477	468	429	433	404
	入園児童数(3.1)	308	302	274	275	279
	要保育率	64.57%	64.53%	63.87%	63.51%	69.06%
	保育園定員	323	323	323	317	317
	定員と入園児童数との差	15	21	49	42	38
新木布佐地区	人口（4.1）	418	399	371	368	365
	入園児童数(3.1)	161	145	134	142	151
	要保育率	38.52%	36.34%	36.12%	38.59%	41.37%
	保育園定員	173	167	167	167	182
	定員と入園児童数との差	12	22	33	25	31
全体	人口（4.1）	3,058	3,014	2,901	2,883	2,804
	入園児童数(3.1)	1,208	1,208	1,197	1,258	1,345
	要保育率	39.50%	40.08%	41.26%	43.64%	47.97%
	保育園定員	1,231	1,279	1,318	1,409	1,424
	定員と入園児童数との差	23	71	121	151	79
2号認定（3～5歳児）		R2	R3	R4	R5	R6
我孫子地区	人口（4.1）	1,139	1,100	1,082	1,080	1,074
	入園児童数(3.1)	491	474	466	466	463
	要保育率	43.11%	43.09%	43.07%	43.15%	43.11%
	保育園等定員	587	587	587	587	587
	定員と入園児童数との差	96	113	121	121	124
天王台地区	人口（4.1）	823	837	771	774	779
	入園児童数(3.1)	372	378	348	350	352
	要保育率	45.20%	45.16%	45.14%	45.22%	45.19%
	保育園等定員	338	338	338	338	338
	定員と入園児童数との差	▲ 34	▲ 40	▲ 10	▲ 12	▲ 14
湖北地区	人口（4.1）	385	380	363	361	339
	入園児童数(3.1)	199	196	187	186	175
	要保育率	51.69%	51.58%	51.52%	51.52%	51.62%
	保育園等定員	332	332	332	332	332
	定員と入園児童数との差	133	136	145	146	157
新木布佐地区	人口（4.1）	343	338	332	341	333
	入園児童数(3.1)	135	133	131	134	131
	要保育率	39.36%	39.35%	39.46%	39.30%	39.34%
	保育園等定員	182	174	174	174	174
	定員と入園児童数との差	47	41	43	40	43
全体	人口（4.1）	2,690	2,655	2,548	2,556	2,525
	入園児童数(3.1)	1,197	1,181	1,132	1,136	1,121
	要保育率	44.50%	44.48%	44.43%	44.44%	44.40%
	保育園等定員	1,439	1,431	1,431	1,431	1,431
	定員と入園児童数との差	242	250	299	295	310

表8 量の見込み【3号認定】

(単位：人)

3号認定(0~2歳児)		H27	H28	H29	H30	H31/R元
我孫子地区	人口(4.1)	1,158	1,118	1,039	985	999
	入園児童数(3.1)	409	464	454	474	471
	要保育率	35.32%	41.50%	43.70%	48.12%	47.15%
	保育園定員	284	368	368	378	378
	定員と入園児童数との差	▲125	▲96	▲86	▲96	▲93
天王台地区	人口(4.1)	837	861	837	887	795
	入園児童数(3.1)	249	258	313	317	294
	要保育率	29.75%	29.97%	37.40%	35.74%	36.98%
	保育園定員	170	170	231	231	231
	定員と入園児童数との差	▲79	▲88	▲82	▲86	▲63
湖北地区	人口(4.1)	399	361	360	342	335
	入園児童数(3.1)	203	189	183	185	182
	要保育率	50.88%	52.35%	50.83%	54.09%	54.33%
	保育園定員	187	187	187	171	171
	定員と入園児童数との差	▲16	▲2	4	▲14	▲11
新木布佐地区	人口(4.1)	348	346	327	321	309
	入園児童数(3.1)	86	104	97	81	73
	要保育率	24.71%	30.06%	29.66%	25.23%	23.62%
	保育園定員	67	73	73	73	73
	定員と入園児童数との差	▲19	▲31	▲24	▲8	0
全体	人口(4.1)	2,742	2,686	2,563	2,535	2,438
	入園児童数(3.1)	947	1,015	1,047	1,057	1,020
	要保育率	34.54%	37.79%	40.85%	41.70%	41.84%
	保育園定員	708	798	859	853	853
	定員と入園児童数との差	▲239	▲217	▲188	▲204	▲167
3号認定(0~2歳児)		R2	R3	R4	R5	R6
我孫子地区	人口(4.1)	998	993	960	943	926
	入園児童数(3.1)	488	486	469	461	452
	要保育率	48.90%	48.94%	48.85%	48.89%	48.81%
	保育園定員	378	378	378	378	378
	定員と入園児童数との差	▲110	▲108	▲91	▲83	▲74
天王台地区	人口(4.1)	797	802	813	805	798
	入園児童数(3.1)	246	249	253	251	249
	要保育率	30.87%	31.05%	31.12%	31.18%	31.20%
	保育園定員	237	237	237	237	237
	定員と入園児童数との差	▲9	▲12	▲16	▲14	▲12
湖北地区	人口(4.1)	332	313	308	296	286
	入園児童数(3.1)	177	188	164	159	152
	要保育率	53.31%	60.06%	53.25%	53.72%	53.15%
	保育園定員	171	171	170	170	170
	定員と入園児童数との差	▲6	▲17	6	11	18
新木布佐地区	人口(4.1)	320	313	300	293	285
	入園児童数(3.1)	98	96	91	90	87
	要保育率	30.63%	30.67%	30.33%	30.72%	30.53%
	保育園定員	73	81	81	81	81
	定員と入園児童数との差	▲25	▲15	▲10	▲9	▲6
全体	人口(4.1)	2,447	2,421	2,381	2,337	2,295
	入園児童数(3.1)	1,009	1,019	977	961	940
	要保育率	41.23%	42.09%	41.03%	41.12%	40.96%
	保育園定員	859	867	866	866	866
	定員と入園児童数との差	▲150	▲152	▲111	▲95	▲74

表9 量の見込み【2・3号認定】

(単位：人)

2号	3号認定(0～5歳児)	H27	H28	H29	H30	H31/R元
我孫子地区	人口(4.1)	2,481	2,417	2,316	2,225	2,194
	入園児童数(3.1)	899	959	953	1,000	1,042
	要保育率	36.24%	39.68%	41.15%	44.94%	47.49%
	保育園定員	760	898	898	965	965
	定員と入園児童数との差	▲139	▲61	▲55	▲35	▲77
天王台地区	人口(4.1)	1,677	1,709	1,661	1,729	1,635
	入園児童数(3.1)	498	524	603	632	638
	要保育率	29.70%	30.66%	36.30%	36.55%	39.02%
	保育園定員	429	429	529	569	569
	定員と入園児童数との差	▲69	▲95	▲74	▲63	▲69
湖北地区	人口(4.1)	876	829	789	775	739
	入園児童数(3.1)	511	491	457	460	461
	要保育率	58.33%	59.23%	57.92%	59.35%	62.38%
	保育園定員	510	510	510	488	488
	定員と入園児童数との差	▲1	19	53	28	27
新木布佐地区	人口(4.1)	766	745	698	689	674
	入園児童数(3.1)	247	249	231	223	224
	要保育率	32.25%	33.42%	33.09%	32.37%	33.23%
	保育園定員	240	240	240	240	255
	定員と入園児童数との差	▲7	▲9	9	17	31
全体	人口(4.1)	5,800	5,700	5,464	5,418	5,242
	入園児童数(3.1)	2,155	2,223	2,244	2,315	2,365
	要保育率	37.16%	39.00%	41.07%	42.73%	45.12%
	保育園定員	1,939	2,077	2,177	2,262	2,277
	定員と入園児童数との差	▲216	▲146	▲67	▲53	▲88
2号	3号認定(0～5歳児)	R2	R3	R4	R5	R6
我孫子地区	人口(4.1)	2,137	2,093	2,042	2,023	2,000
	入園児童数(3.1)	979	960	935	927	915
	要保育率	45.81%	45.87%	45.79%	45.82%	45.75%
	保育園定員	965	965	965	965	965
	定員と入園児童数との差	▲14	5	30	38	50
天王台地区	人口(4.1)	1,620	1,639	1,584	1,579	1,577
	入園児童数(3.1)	618	627	601	601	601
	要保育率	38.15%	38.26%	37.94%	38.06%	38.11%
	保育園定員	575	575	575	575	575
	定員と入園児童数との差	▲43	▲52	▲26	▲26	▲26
湖北地区	人口(4.1)	717	693	671	657	625
	入園児童数(3.1)	376	384	351	345	327
	要保育率	52.44%	55.41%	52.31%	52.51%	52.32%
	保育園定員	503	503	502	502	502
	定員と入園児童数との差	127	119	151	157	175
新木布佐地区	人口(4.1)	663	651	632	634	618
	入園児童数(3.1)	233	229	222	224	218
	要保育率	35.14%	35.18%	35.13%	35.33%	35.28%
	保育園定員	255	255	255	255	255
	定員と入園児童数との差	22	26	33	31	37
全体	人口(4.1)	5,137	5,076	4,929	4,893	4,820
	入園児童数(3.1)	2,206	2,200	2,109	2,097	2,061
	要保育率	42.94%	43.34%	42.79%	42.86%	42.76%
	保育園定員	2,298	2,298	2,297	2,297	2,297
	定員と入園児童数との差	92	98	188	200	236



表10 量の見込み【3号認定 1・2歳児】

(単位：人)

3号認定(1・2歳児)		H27	H28	H29	H30	H31/R元
我孫子地区	人口(4.1)	800	769	743	689	672
	入園児童数(3.1)	303	336	349	358	368
	要保育率	37.88%	43.69%	46.97%	51.96%	54.76%
	保育園定員	210	246	278	287	287
	定員と入園児童数との差	▲93	▲90	▲71	▲71	▲81
天王台地区	人口(4.1)	586	534	585	607	541
	入園児童数(3.1)	182	184	247	245	231
	要保育率	31.06%	34.46%	42.22%	40.36%	42.70%
	保育園定員	115	128	177	177	177
	定員と入園児童数との差	▲67	▲56	▲70	▲68	▲54
湖北地区	人口(4.1)	279	252	252	231	237
	入園児童数(3.1)	156	144	148	144	139
	要保育率	55.91%	57.14%	58.73%	62.34%	58.65%
	保育園定員	145	145	145	133	133
	定員と入園児童数との差	▲11	1	▲3	▲11	▲6
新木布佐地区	人口(4.1)	241	240	235	220	204
	入園児童数(3.1)	64	83	81	64	61
	要保育率	26.56%	34.58%	34.47%	29.09%	29.90%
	保育園定員	53	59	59	59	59
	定員と入園児童数との差	▲11	▲24	▲22	▲5	▲2
全体	人口(4.1)	1,906	1,795	1,815	1,747	1,654
	入園児童数(3.1)	705	747	825	811	799
	要保育率	36.99%	41.62%	45.45%	46.42%	48.31%
	保育園定員	523	578	659	656	656
	定員と入園児童数との差	▲182	▲169	▲166	▲155	▲143
3号認定(1・2歳児)		R2	R3	R4	R5	R6
我孫子地区	人口(4.1)	690	691	663	652	641
	入園児童数(3.1)	385	385	370	364	357
	要保育率	55.80%	55.72%	55.81%	55.83%	55.69%
	保育園定員	287	287	287	287	287
	定員と入園児童数との差	▲98	▲98	▲83	▲77	▲70
天王台地区	人口(4.1)	526	534	548	542	537
	入園児童数(3.1)	204	207	212	210	208
	要保育率	38.78%	38.76%	38.69%	38.75%	38.73%
	保育園定員	181	181	181	181	181
	定員と入園児童数との差	▲23	▲26	▲31	▲29	▲27
湖北地区	人口(4.1)	232	216	214	206	199
	入園児童数(3.1)	139	151	128	124	119
	要保育率	59.91%	69.91%	59.81%	60.19%	59.80%
	保育園定員	133	133	134	134	134
	定員と入園児童数との差	▲6	▲18	6	10	15
新木布佐地区	人口(4.1)	224	218	207	204	198
	入園児童数(3.1)	78	76	72	71	69
	要保育率	34.82%	34.86%	34.78%	34.80%	34.85%
	保育園定員	59	66	66	66	66
	定員と入園児童数との差	▲19	▲10	▲6	▲5	▲3
全体	人口(4.1)	1,672	1,659	1,632	1,604	1,575
	入園児童数(3.1)	806	819	782	769	753
	要保育率	48.21%	49.37%	47.92%	47.94%	47.81%
	保育園定員	660	667	668	668	668
	定員と入園児童数との差	▲146	▲152	▲114	▲101	▲85

表11 量の見込み【3号認定 0歳児】

(単位：人)

3号認定(0歳児)		H27	H28	H29	H30	H31/R元
我孫子地区	人口(4.1)	358	349	296	296	327
	入園児童数(3.1)	106	128	105	116	103
	要保育率	29.61%	36.68%	35.47%	39.19%	31.50%
	保育園定員	74	84	90	91	91
	定員と入園児童数との差	▲32	▲44	▲15	▲25	▲12
天王台地区	人口(4.1)	251	327	252	280	254
	入園児童数(3.1)	67	74	66	72	63
	要保育率	26.69%	22.63%	26.19%	25.71%	24.80%
	保育園定員	36	42	54	54	54
	定員と入園児童数との差	▲31	▲32	▲12	▲18	▲9
湖北地区	人口(4.1)	120	109	108	111	98
	入園児童数(3.1)	47	45	35	41	43
	要保育率	39.17%	41.28%	32.41%	36.94%	43.88%
	保育園定員	42	42	42	38	38
	定員と入園児童数との差	▲5	▲3	7	▲3	▲5
新木布佐地区	人口(4.1)	107	106	92	101	105
	入園児童数(3.1)	22	21	16	17	12
	要保育率	20.56%	19.81%	17.39%	16.83%	11.43%
	保育園定員	14	14	14	14	14
	定員と入園児童数との差	▲8	▲7	▲2	▲3	2
全体	人口(4.1)	836	891	748	788	784
	入園児童数(3.1)	242	268	222	246	221
	要保育率	28.95%	30.08%	29.68%	31.22%	28.19%
	保育園定員	166	182	200	197	197
	定員と入園児童数との差	▲76	▲86	▲22	▲49	▲24
3号認定(0歳児)		R2	R3	R4	R5	R6
我孫子地区	人口(4.1)	308	302	297	291	285
	入園児童数(3.1)	103	101	99	97	95
	要保育率	33.44%	33.44%	33.33%	33.33%	33.33%
	保育園定員	91	91	91	91	91
	定員と入園児童数との差	▲12	▲10	▲8	▲6	▲4
天王台地区	人口(4.1)	271	268	265	263	261
	入園児童数(3.1)	42	42	41	41	41
	要保育率	15.50%	15.67%	15.47%	15.59%	15.71%
	保育園定員	56	56	56	56	56
	定員と入園児童数との差	14	14	15	15	15
湖北地区	人口(4.1)	100	97	94	90	87
	入園児童数(3.1)	38	37	36	35	33
	要保育率	38.00%	38.14%	38.30%	38.89%	37.93%
	保育園定員	38	38	36	36	36
	定員と入園児童数との差	0	1	0	1	3
新木布佐地区	人口(4.1)	96	95	93	89	87
	入園児童数(3.1)	20	20	19	19	18
	要保育率	20.83%	21.05%	20.43%	21.35%	20.69%
	保育園定員	14	15	15	15	15
	定員と入園児童数との差	▲6	▲5	▲4	▲4	▲3
全体	人口(4.1)	775	762	749	733	720
	入園児童数(3.1)	203	200	195	192	187
	要保育率	26.19%	26.25%	26.03%	26.19%	25.97%
	保育園定員	199	200	198	198	198
	定員と入園児童数との差	▲4	0	3	6	11

表7から表11について過去5年間の実績と今後5年間の推計を見ます。

まず表7を見ますと2号認定の量の見込みは令和元年がピーク時となっていますが、現時点で市内全体では利用定員数の方が上回っていること、また今後は減少傾向との推計から保育の受け皿は満たされています。

次に表8の3号認定の量の見込みは、平成30年がピークとなっており、依然として入園児童数が定員を上回っているため、定員の弾力化により入園をさせているのが現状です。その中でも特に1・2歳児の保育需要率が高いことです。これは、女性の育休休暇期間が長く取れることになったことや共働き世帯が増加したことが要因と思われます。特に表10を見ても我孫子地区・天王台地区は首都圏内への通勤等の利便性が高く、1・2歳児の入園児童数は今後も横ばいの傾向が続く状況となっています。

表12 過去5年間全体の推計値と実績値との対比

(単位：人)

年度	対比内容	H26時点	R元時点	差	年度	対比内容	H26時点	R元時点	差
H27	2号認定	推計値	実績値	差	H27	3号認定	推計値	実績値	差
	就学前児童数	3,081	3,058	▲23		就学前児童数	2,607	2,742	135
	入園児童数	1,587	1,208	▲379		入園児童数	1,209	947	▲262
	要保育率	51.51%	39.50%			要保育率	46.38%	34.54%	
H28	2号認定	推計値	実績値	差	H28	3号認定	推計値	実績値	差
	就学前児童数	2,911	3,014	103		就学前児童数	2,487	2,686	199
	入園児童数	1,500	1,208	▲292		入園児童数	1,164	1,015	▲149
	要保育率	51.53%	40.08%			要保育率	46.80%	37.79%	
H29	2号認定	推計値	実績値	差	H29	3号認定	推計値	実績値	差
	就学前児童数	2,768	2,901	133		就学前児童数	2,368	2,563	195
	入園児童数	1,427	1,197	▲230		入園児童数	1,110	1,047	▲63
	要保育率	51.55%	41.26%			要保育率	46.88%	40.85%	
H30	2号認定	推計値	実績値	差	H30	3号認定	推計値	実績値	差
	就学前児童数	2,624	2,883	259		就学前児童数	2,263	2,535	272
	入園児童数	1,353	1,258	▲95		入園児童数	1,060	1,057	▲3
	要保育率	51.56%	43.64%			要保育率	46.84%	41.70%	
H31 R元	2号認定	推計値	実績値	差	H31 R元	3号認定	推計値	実績値	差
	就学前児童数	2,503	2,804	301		就学前児童数	2,173	2,438	265
	入園児童数	1,291	1,345	54		入園児童数	1,019	1,020	1
	要保育率	51.58%	47.97%			要保育率	46.89%	41.84%	

※実績値－推計値＝差

表12は平成26年度当初計画推計値と実績値を比較したところ、就学前児童数は全体として急激に減少することはなく、要保育率は当初予定の推計値までは届きませんでした。

## 第3章 教育・保育需要を踏まえた今後の課題

### 第1節 各地区の課題

#### ①我孫子地区【2・3号認定】

量の不足を解消するため、平成27年度から保育園の新設（1園 100人定員）、小規模保育事業所（2事業所 各19人定員）、幼稚園から認定こども園への移行（2園 計47人）、保育園の利用定員の変更（1園 20人増）を実施してきました。

その結果、2号認定の量の確保は満たされていますが、3号認定においては保育需要が高く、利用定員を超えた弾力化により入園を行っています。今後も横ばいの傾向が推測されていますが、当地区は弾力化による確保量があることから保育施設の新設を行わずに弾力化での対応を行っていきます。

#### ②天王台地区（2・3号認定）

我孫子地区と同様に保育園の新設（2園 各70人定員）、小規模保育事業所（1事業所 19人定員）を実施してきました。現在は2号認定の量の確保はほぼ満たされていますが、今後も増える傾向です。また3号認定は緩やかに減少していくとの推測です。今後は当地区においても弾力化による確保量があることや仮に弾力化による確保量を超えた時は、これまでどおり、湖北地区の定員余剰分で対応していきます。

#### ③湖北地区【2・3号認定】

本地区は入園児童数の減少が着実に始まっています。実際に平成30年度に保育園から認定こども園に移行したと同時に利用定員を下げる施設もあります。

このようなことから、本地区は天王台地区の受け皿として利用定員数の不足を補う役割を担っていきます。また、必要に応じて利用定員を減員することで保育の質の向上に努めていきます。

#### ④新木・布佐地区【2・3号認定】

湖北地区と同様に入園児童数の減少が始まっていますが、3号認定は保育需要が高く、今後も需要が続く傾向があります。本地区は定員の弾力化による確保量があることから施設の新設を行わずに弾力化での対応を行っていきます。

#### ⑤全地区【1号認定】

表6のとおり、幼稚園ニーズは減少傾向にあります。3歳以上の幼児の保育ニーズにおいては、幼稚園を希望する量の見込みが高いことから、今後は幼稚園型認定こども園の2号認定枠の拡大や新制度未移行幼稚園の預かり保育事業の充実

により新2号認定の定員の確保を行っていきます。

※2号・3号認定の定員の弾力化による確保量は、第6章を参照してください。

## 第2節 幼稚園及び保育園等の課題

平成27年度から待機児童ゼロを維持するために、本計画に基づき保育の受け皿の拡大を行ってきた中で各施設の課題を次のとおり整理しました。今後はそれぞれの施設の課題について、市が調整を行い、計画を推進していきます。

### ① 幼稚園

年々、1号認定の需要量が減少しており、この5年間で4園が認定こども園に移行し、また2園が令和2年度以降に認定こども園へ移行する予定です。今後も幼稚園は減少していく傾向ですが、令和元年10月1日からスタートした幼児教育・保育の無償化に伴い、新2号認定の需要量が計画どおり増加するかは不透明なところがあります。

### ② 保育園

現在、3歳児以上の利用定員は確保されていますが、地区によっては定員割れが生じてきている地区があります。今後は定員を超えている地区からの誘導や利用定員の変更を視野に調整が必要となります。また3歳未満児の利用定員は、計画的に保育の受け皿を増やしてきましたが、引き続き需要量が高く、定員の弾力化により入園している状況です。今後も保育環境を保ちながら運営をしていくことが求められます。しかしながら、施設面においては国基準の最低面積により入園は可能ですが、一番の課題は保育士不足です。国は近年処遇改善等加算を進めているものの保育士人材確保は困難を極めています。保育士不足は待機児童解消に支障をきたすだけでなく、保育の質を下げることにもなります。

今後、市は保育士が必要な私立保育園や認定こども園等に対し、合同就職説明会の実施や保育学科がある大学・各種学校等との連携等の施策を強化していく必要があります。

### ③ 認定こども園

本市の認定こども園は、保育園から移行した幼保連携型と幼稚園から移行した幼稚園型があります。

幼保連携型は湖北地区と新木・布佐地区にあり、3歳以上児の定員割れや保育士不足が生じてきています。このことは保育園と同様の課題です。

また、幼稚園型は市内4園あり、移行と同時に定員変更を行ってきました。1号認定が中心となるため、今後各園の特徴を生かした運営の必要さがより求められます。

#### ④ 小規模保育事業所

定員 19 名の 3 歳未満児が利用する保育事業所が我孫子地区と天王台地区にあります。

3 歳からは連携施設へ転園となることから、保護者が不安とならないように連携施設との交流が大切となります。

## 第4章 施設の現況と改修の方針

### ○ 市立保育園及び私立保育園の現況と方針

保育園の施設計画は本計画に基づき、表13のとおり実施してきました。

表13 過去5年間の施設改修及び新設園

施設名		H27	H28	H29	H30	H31/R元
市立	寿保育園	空調整備等改修工事	新築棟2階保育室等改修工事		園舎外壁補修・屋上防水工事	
私立	新設保育園		あびこ菜の花新設(定員100名)	天王台ななほ・ミルキーホーム天王台新設(各定員70名)		
	新設小規模保育事業所	びくしーらんど新設(定員19名)	あびこ若松・我孫子さくらっ子新設(各定員19名)			

表14 今後5年間の施設改修及び施設建替

施設名		R2	R3	R4	R5	R6
市立	湖北台保育園	基本・実施設計	園舎建替・既存園舎解体工事			
	つくし野保育園				実施設計	園舎外壁工事
私立	双葉保育園	園舎建替・既存園舎解体工事				
	若草幼稚園	基本・実施設計	園舎建替・既存園舎解体工事			

懸案事項であった市立湖北台保育園は、検討を重ねた結果、現園舎に隣接している市所有地に建替えることに決定しました。また私立双葉保育園の建替えについては、仮設園舎等の課題整理が解決したことから国の補助事業を活用しながら令和2年度に実施していきます。なお、若草幼稚園は本市都市計画道路の建設に伴い、移転が決定されたため、建替えと同時に令和4年4月を目標に認定こども園に移行します。

## 第5章 利用定員内訳

表15 令和2年度 保育施設利用定員内訳

(単位：人)

施設名		2号			3号			定員計
		5	4	3	2	1	0	
保育園	寿	39	30	30	28	23	20	170
	つくし野	25	24	21	21	10	9	110
	アンジェリカ	20	20	20	12	12	6	90
	ぼけっとランド	25	25	20	20	15	15	120
	めばえの森	20	20	20	12	12	6	90
	あびこ菜の花	18	18	18	18	18	10	100
	聖華みどり	28	26	24	16	13	13	120
	根戸	17	17	15	15	10	6	80
認定こども園	ひかり	9	9	9				27
	つくしの	10	5	5				20
小規模保育	あびこ若松				8	8	3	19
	我孫子さくらっ子				8	8	3	19
<b>我孫子 計</b>		<b>211</b>	<b>194</b>	<b>182</b>	<b>158</b>	<b>129</b>	<b>91</b>	<b>965</b>
		<b>587</b>			<b>287</b>		<b>91</b>	
施設名		2号			3号			定員計
		5	4	3	2	1	0	
保育園	天王台双葉(本)	28	20	17	17	12	6	100
	天王台双葉(分)					14	6	20
	川村学園	21	21	20	12	10	6	90
	天王台さくら	18	18	18	12	8	6	80
	東あびこ聖華	26	26	26	18	12	12	120
	ななほ	14	13	13	12	12	6	70
	ミルキーホーム	13	13	13	13	12	6	70
小規模保育	びくしーらんど				7	6	6	19
企業主導型	羽くくむ				2	2	2	6
<b>天王台 計</b>		<b>120</b>	<b>111</b>	<b>107</b>	<b>93</b>	<b>88</b>	<b>56</b>	<b>575</b>
		<b>338</b>			<b>181</b>		<b>56</b>	
施設名		2号			3号			定員計
		5	4	3	2	1	0	
保育園	湖北台	22	22	22	22	12	10	110
	湖北	15	15	15	6	6	3	60
	慈紘	15	15	15	5	5	5	60
	つばめ	6	6	5	5	5	3	30
認定こども園	恵愛こども	25	25	25	18	18	9	120
	柏鳳	18	18	18	17	14	8	93
	湖北台(幼)	5	5	5				15
	湖北白ばら	5	5	5				15
<b>湖北 計</b>		<b>111</b>	<b>111</b>	<b>110</b>	<b>73</b>	<b>60</b>	<b>38</b>	<b>503</b>
		<b>332</b>			<b>133</b>		<b>38</b>	
施設名		2号			3号			定員計
		5	4	3	2	1	0	
保育園	双葉	24	22	22	12	5	5	90
	禮和	15	15	15	6	6	3	60
認定こども園	布佐宝	18	18	18	18	12	6	90
	わだ	5	5	5				15
<b>新木・布佐 計</b>		<b>62</b>	<b>60</b>	<b>60</b>	<b>36</b>	<b>23</b>	<b>14</b>	<b>255</b>
		<b>182</b>			<b>59</b>		<b>14</b>	



表16 令和3年度 保育施設利用定員内訳

(単位：人)

施設名		2号			3号			定員計
		5	4	3	2	1	0	
保育園	寿	39	30	30	28	23	20	170
	つくし野	25	24	21	21	10	9	110
	アンジェリカ	20	20	20	12	12	6	90
	ぼけっとランド	25	25	20	20	15	15	120
	めばえの森	20	20	20	12	12	6	90
	あびこ菜の花	18	18	18	18	18	10	100
	聖華みどり	28	26	24	16	13	13	120
根戸	17	17	15	15	10	6	80	
認定こども園	ひかり	9	9	9				27
	つくしの	10	5	5				20
小規模保育	あびこ若松				8	8	3	19
	我孫子さくらっ子				8	8	3	19
<b>我孫子 計</b>		<b>211</b>	<b>194</b>	<b>182</b>	<b>158</b>	<b>129</b>	<b>91</b>	<b>965</b>
		<b>587</b>			<b>287</b>		<b>91</b>	
施設名		2号			3号			定員計
		5	4	3	2	1	0	
保育園	天王台双葉(本)	28	20	17	17	12	6	100
	天王台双葉(分)					14	6	20
	川村学園	21	21	20	12	10	6	90
	天王台さくら	18	18	18	12	8	6	80
	東あびこ聖華	26	26	26	18	12	12	120
	ななほ	14	13	13	12	12	6	70
	ミルキーホーム	13	13	13	13	12	6	70
小規模保育	びくしーらんど				7	6	6	19
企業主導型	羽くくむ				2	2	2	6
<b>天王台 計</b>		<b>120</b>	<b>111</b>	<b>107</b>	<b>93</b>	<b>88</b>	<b>56</b>	<b>575</b>
		<b>338</b>			<b>181</b>		<b>56</b>	
施設名		2号			3号			定員計
		5	4	3	2	1	0	
保育園	湖北台	22	22	22	22	12	10	110
	湖北	15	15	15	6	6	3	60
	慈紡	15	15	15	5	5	5	60
	つばめ	6	6	5	5	5	3	30
認定こども園	恵愛こども	25	25	25	18	18	9	120
	柏鳳	18	18	18	17	14	8	93
	湖北台(幼)	5	5	5				15
	湖北白ばら	5	5	5				15
<b>湖北 計</b>		<b>111</b>	<b>111</b>	<b>110</b>	<b>73</b>	<b>60</b>	<b>38</b>	<b>503</b>
		<b>332</b>			<b>133</b>		<b>38</b>	
施設名		2号			3号			定員計
		5	4	3	2	1	0	
保育園	双葉	20	20	20	12	12	6	90
	禮和	15	15	15	6	6	3	60
認定こども園	布佐宝	18	18	18	18	12	6	90
	わだ	5	5	5				15
<b>新木・布佐 計</b>		<b>58</b>	<b>58</b>	<b>58</b>	<b>36</b>	<b>30</b>	<b>15</b>	<b>255</b>
		<b>174</b>			<b>66</b>		<b>15</b>	

表17 令和4・5・6年度 保育施設利用定員内訳

(単位：人)

施設名		2号			3号			定員計
		5	4	3	2	1	0	
保育園	寿	39	30	30	28	23	20	170
	つくし野	25	24	21	21	10	9	110
	アンジェリカ	20	20	20	12	12	6	90
	ぽけっとランド	25	25	20	20	15	15	120
	めばえの森	20	20	20	12	12	6	90
	あびこ菜の花	18	18	18	18	18	10	100
	聖華みどり	28	26	24	16	13	13	120
根戸	17	17	15	15	10	6	80	
認定こども園	ひかり	9	9	9				27
	つくしの	10	5	5				20
小規模保育	あびこ若松				8	8	3	19
	我孫子さくらっ子				8	8	3	19
<b>我孫子 計</b>		<b>211</b>	<b>194</b>	<b>182</b>	<b>158</b>	<b>129</b>	<b>91</b>	<b>965</b>
		<b>587</b>			<b>287</b>		<b>91</b>	
施設名		2号			3号			定員計
		5	4	3	2	1	0	
保育園	天王台双葉(本)	28	20	17	17	12	6	100
	天王台双葉(分)					14	6	20
	川村学園	21	21	20	12	10	6	90
	天王台さくら	18	18	18	12	8	6	80
	東あびこ聖華	26	26	26	18	12	12	120
	ななほ	14	13	13	12	12	6	70
	ミルクィホーム	13	13	13	13	12	6	70
小規模保育	ぴくしーらんど				7	6	6	19
企業主導型	羽くくむ				2	2	2	6
<b>天王台 計</b>		<b>120</b>	<b>111</b>	<b>107</b>	<b>93</b>	<b>88</b>	<b>56</b>	<b>575</b>
		<b>338</b>			<b>181</b>		<b>56</b>	
施設名		2号			3号			定員計
		5	4	3	2	1	0	
保育園	湖北台	12	12	12	11	8	5	60
	湖北	15	15	15	6	6	3	60
	慈紘	15	15	15	5	5	5	60
	つばめ	6	6	5	5	5	3	30
認定こども園	恵愛こども	25	25	25	18	18	9	120
	柏鳳	18	18	18	17	14	8	93
	若草	10	10	10	8	8	3	49
	湖北台(幼)	5	5	5				15
	湖北白ばら	5	5	5				15
<b>湖北 計</b>		<b>111</b>	<b>111</b>	<b>110</b>	<b>70</b>	<b>64</b>	<b>36</b>	<b>502</b>
		<b>332</b>			<b>134</b>		<b>36</b>	
施設名		2号			3号			定員計
		5	4	3	2	1	0	
保育園	双葉	20	20	20	12	12	6	90
	禮和	15	15	15	6	6	3	60
認定こども園	布佐宝	18	18	18	18	12	6	90
	わだ	5	5	5				15
<b>新木・布佐 計</b>		<b>58</b>	<b>58</b>	<b>58</b>	<b>36</b>	<b>30</b>	<b>15</b>	<b>255</b>
		<b>174</b>			<b>66</b>		<b>15</b>	

表 1 8 教育施設利用定員内訳

(単位：人)

平成 3 1 / 令和元年度						令和 2・3 年度					
施設名		1 号				施設名		1 号			
		計	5	4	3			計	5	4	3
幼稚園	めばえ	300	105	105	90	幼稚園	めばえ	300	105	105	90
	二階堂	270	90	90	90		二階堂	270	90	90	90
認定こども園	ひかり	165	55	55	55	認定こども園	ひかり	165	55	55	55
	つくしの	145	55	45	45		つくしの	145	55	45	45
<b>我孫子 計</b>		<b>880</b>	<b>305</b>	<b>295</b>	<b>280</b>	<b>我孫子 計</b>		<b>880</b>	<b>305</b>	<b>295</b>	<b>280</b>
幼稚園	エーデル	270	105	105	60	幼稚園	エーデル	270	105	105	60
<b>天王台 計</b>		<b>270</b>	<b>105</b>	<b>105</b>	<b>60</b>	<b>天王台 計</b>		<b>270</b>	<b>105</b>	<b>105</b>	<b>60</b>
幼稚園	若草	340	140	140	60	幼稚園	若草	340	140	140	60
	湖北白ばら	210	70	70	70		湖北白ばら	210	70	70	70
認定こども園	恵愛こども	15	5	5	5	認定こども園	恵愛こども	15	5	5	5
	柏鳳	7	3	2	2		柏鳳	7	3	2	2
	湖北台	130	40	45	45		湖北台	130	40	45	45
<b>湖北 計</b>		<b>702</b>	<b>258</b>	<b>262</b>	<b>182</b>	<b>湖北 計</b>		<b>687</b>	<b>253</b>	<b>257</b>	<b>177</b>
幼稚園	布佐台	300	105	105	90	幼稚園	布佐台	300	105	105	90
認定こども園	布佐宝	15	5	5	5	認定こども園	布佐宝	15	5	5	5
	わだ	120	40	40	40		わだ	120	40	40	40
<b>新木・布佐 計</b>		<b>435</b>	<b>150</b>	<b>150</b>	<b>135</b>	<b>新木・布佐 計</b>		<b>435</b>	<b>150</b>	<b>150</b>	<b>135</b>
<b>合計</b>		<b>2,287</b>	<b>818</b>	<b>812</b>	<b>657</b>	<b>合計</b>		<b>2,272</b>	<b>813</b>	<b>807</b>	<b>652</b>
令和 4・5・6 年度											
施設名		1 号				施設名		1 号			
		計	5	4	3			計	5	4	3
幼稚園	めばえ	300	105	105	90	幼稚園	めばえ	300	105	105	90
	二階堂	270	90	90	90		二階堂	270	90	90	90
認定こども園	ひかり	165	55	55	55	認定こども園	ひかり	165	55	55	55
	つくしの	145	55	45	45		つくしの	145	55	45	45
<b>我孫子 計</b>		<b>880</b>	<b>305</b>	<b>295</b>	<b>280</b>	<b>我孫子 計</b>		<b>880</b>	<b>305</b>	<b>295</b>	<b>280</b>
幼稚園	エーデル	270	105	105	60	幼稚園	エーデル	270	105	105	60
<b>天王台 計</b>		<b>270</b>	<b>105</b>	<b>105</b>	<b>60</b>	<b>天王台 計</b>		<b>270</b>	<b>105</b>	<b>105</b>	<b>60</b>
認定こども園	恵愛こども	15	5	5	5	認定こども園	恵愛こども	15	5	5	5
	柏鳳	7	3	2	2		柏鳳	7	3	2	2
	湖北台	130	40	45	45		湖北台	130	40	45	45
	湖北白ばら	195	65	65	65		湖北白ばら	195	65	65	65
	若草	120	40	40	40		若草	120	40	40	40
<b>湖北 計</b>		<b>467</b>	<b>153</b>	<b>157</b>	<b>157</b>	<b>湖北 計</b>		<b>467</b>	<b>153</b>	<b>157</b>	<b>157</b>
幼稚園	布佐台	300	105	105	90	幼稚園	布佐台	300	105	105	90
認定こども園	布佐宝	15	5	5	5	認定こども園	布佐宝	15	5	5	5
	わだ	120	40	40	40		わだ	120	40	40	40
<b>新木・布佐 計</b>		<b>435</b>	<b>150</b>	<b>150</b>	<b>135</b>	<b>新木・布佐 計</b>		<b>435</b>	<b>150</b>	<b>150</b>	<b>135</b>
<b>合計</b>		<b>2,052</b>	<b>713</b>	<b>707</b>	<b>632</b>	<b>合計</b>		<b>2,052</b>	<b>713</b>	<b>707</b>	<b>632</b>

## 第6章 定員の弾力化による内訳

表19 令和2年度 保育施設定員の弾力化による内訳

(単位：人)

施設名		2号			3号			定員計
		5	4	3	2	1	0	
保育園	寿	35	35	35	35	34	26	200
	つくし野	26	26	26	26	14	12	130
	アンジェリカ	20	20	20	12	12	6	90
	ぼけっとランド	28	28	28	27	24	15	150
	めばえの森	20	20	20	20	18	9	107
	あびこ菜の花	24	24	24	24	24	10	130
	聖華みどり	28	26	24	24	24	22	148
	根戸	19	19	19	19	16	6	98
認定こども園	ひかり	9	9	9				27
	つくしの	10	5	5				20
小規模保育	あびこ若松				8	8	3	19
	我孫子さくらっ子				9	9	3	21
<b>我孫子 計</b>		<b>219</b>	<b>212</b>	<b>210</b>	<b>204</b>	<b>183</b>	<b>112</b>	<b>1,140</b>
		<b>641</b>			<b>387</b>		<b>112</b>	
施設名		2号			3号			定員計
		5	4	3	2	1	0	
保育園	天王台双葉(本)	27	27	27	27	13	9	130
	天王台双葉(分)					14	6	20
	川村学園	23	23	23	23	19	9	120
	天王台さくら	18	18	18	18	15	6	93
	東あびこ聖華	30	30	30	30	25	15	160
	ななほ	14	14	14	14	13	6	75
	ミルキーホーム	14	14	14	14	13	6	75
小規模保育	びくしーらんど				8	7	6	21
企業主導型	羽くくむ				2	2	2	6
<b>天王台 計</b>		<b>126</b>	<b>126</b>	<b>126</b>	<b>136</b>	<b>121</b>	<b>65</b>	<b>700</b>
		<b>378</b>			<b>257</b>		<b>65</b>	
施設名		2号			3号			定員計
		5	4	3	2	1	0	
保育園	湖北台	22	22	22	22	12	10	110
	湖北	15	15	15	15	9	3	72
	慈紡	15	15	15	5	5	5	60
	つばめ	6	6	5	5	5	3	30
認定こども園	恵愛こども	25	25	25	25	25	15	140
	柏鳳	18	18	18	18	18	10	100
	湖北台(幼)	5	5	5				15
	湖北白ばら	5	5	5				15
<b>湖北 計</b>		<b>111</b>	<b>111</b>	<b>110</b>	<b>90</b>	<b>74</b>	<b>46</b>	<b>542</b>
		<b>332</b>			<b>164</b>		<b>46</b>	
施設名		2号			3号			定員計
		5	4	3	2	1	0	
保育園	双葉	24	22	22	12	5	5	90
	禮和	20	20	20	20	13	9	102
認定こども園	布佐宝	18	18	18	18	12	6	90
	わだ	5	5	5				15
<b>新木・布佐 計</b>		<b>67</b>	<b>65</b>	<b>65</b>	<b>50</b>	<b>30</b>	<b>20</b>	<b>297</b>
		<b>197</b>			<b>80</b>		<b>20</b>	

表20 令和3年度 保育施設定員の弾力化による内訳

(単位：人)

施設名		2号			3号			定員計
		5	4	3	2	1	0	
保育園	寿	35	35	35	35	34	26	200
	つくし野	26	26	26	26	14	12	130
	アンジェリカ	20	20	20	12	12	6	90
	ぼけっとランド	28	28	28	27	24	15	150
	めばえの森	20	20	20	20	18	9	107
	あびこ菜の花	24	24	24	24	24	10	130
	聖華みどり	28	26	24	24	24	22	148
根戸	19	19	19	19	16	6	98	
認定こども園	ひかり	9	9	9				27
	つくしの	10	5	5				20
小規模保育	あびこ若松				8	8	3	19
	我孫子さくらっ子				9	9	3	21
<b>我孫子 計</b>		<b>219</b>	<b>212</b>	<b>210</b>	<b>204</b>	<b>183</b>	<b>112</b>	<b>1,140</b>
		<b>641</b>			<b>387</b>		<b>112</b>	
施設名		2号			3号			定員計
		5	4	3	2	1	0	
保育園	天王台双葉(本)	27	27	27	27	13	9	130
	天王台双葉(分)					14	6	20
	川村学園	23	23	23	23	19	9	120
	天王台さくら	18	18	18	18	15	6	93
	東あびこ聖華	30	30	30	30	25	15	160
	ななほ	14	14	14	14	13	6	75
	ミルキーホーム	14	14	14	14	13	6	75
小規模保育	びくしーらんど				8	7	6	21
企業主導型	羽くくむ				2	2	2	6
<b>天王台 計</b>		<b>126</b>	<b>126</b>	<b>126</b>	<b>136</b>	<b>121</b>	<b>65</b>	<b>700</b>
		<b>378</b>			<b>257</b>		<b>65</b>	
施設名		2号			3号			定員計
		5	4	3	2	1	0	
保育園	湖北台	22	22	22	22	12	10	110
	湖北	15	15	15	15	9	3	72
	慈紘	15	15	15	5	5	5	60
	つばめ	6	6	5	5	5	3	30
認定こども園	恵愛こども	25	25	25	25	25	15	140
	柏鳳	18	18	18	18	18	10	100
	湖北台(幼)	5	5	5				15
	湖北白ばら	5	5	5				15
<b>湖北 計</b>		<b>111</b>	<b>111</b>	<b>110</b>	<b>90</b>	<b>74</b>	<b>46</b>	<b>542</b>
		<b>332</b>			<b>164</b>		<b>46</b>	
施設名		2号			3号			定員計
		5	4	3	2	1	0	
保育園	双葉	20	20	20	15	12	6	93
	禮和	20	20	20	20	13	9	102
認定こども園	布佐宝	18	18	18	18	12	6	90
	わだ	5	5	5				15
<b>新木・布佐 計</b>		<b>63</b>	<b>63</b>	<b>63</b>	<b>53</b>	<b>37</b>	<b>21</b>	<b>300</b>
		<b>189</b>			<b>90</b>		<b>21</b>	

表 2 1 令和 4 ・ 5 ・ 6 年度 保育施設定員の弾力化による内訳

(単位：人)

施設名		2号			3号			定員計
		5	4	3	2	1	0	
保育園	寿	35	35	35	35	34	26	200
	つくし野	26	26	26	26	14	12	130
	アンジェリカ	20	20	20	12	12	6	90
	ぽけっとランド	28	28	28	27	24	15	150
	めばえの森	20	20	20	20	18	9	107
	あびこ菜の花	24	24	24	24	24	10	130
	聖華みどり	28	26	24	24	24	22	148
	根戸	19	19	19	19	16	6	98
認定こども園	ひかり	9	9	9				27
	つくしの	10	5	5				20
小規模保育	あびこ若松				8	8	3	19
	我孫子さくらっ子				9	9	3	21
<b>我孫子 計</b>		<b>219</b>	<b>212</b>	<b>210</b>	<b>204</b>	<b>183</b>	<b>112</b>	<b>1,140</b>
		<b>641</b>			<b>387</b>		<b>112</b>	
施設名		2号			3号			定員計
		5	4	3	2	1	0	
保育園	天王台双葉(本)	27	27	27	27	13	9	130
	天王台双葉(分)					14	6	20
	川村学園	23	23	23	23	19	9	120
	天王台さくら	18	18	18	18	15	6	93
	東あびこ聖華	30	30	30	30	25	15	160
	ななほ	14	14	14	14	13	6	75
	ミルキーホーム	14	14	14	14	13	6	75
小規模保育	びくしーらんど				8	7	6	21
企業主導型	羽くくむ				2	2	2	6
<b>天王台 計</b>		<b>126</b>	<b>126</b>	<b>126</b>	<b>136</b>	<b>121</b>	<b>65</b>	<b>700</b>
		<b>378</b>			<b>257</b>		<b>65</b>	
施設名		2号			3号			定員計
		5	4	3	2	1	0	
保育園	湖北台	13	13	13	13	8	5	65
	湖北	15	15	15	15	9	3	72
	慈紘	15	15	15	5	5	5	60
	つばめ	6	6	5	5	5	3	30
認定こども園	恵愛こども	25	25	25	25	25	15	140
	柏鳳	18	18	18	18	18	10	100
	若草	10	10	10	8	8	3	49
	湖北台(幼)	5	5	5				15
	湖北白ばら	5	5	5				15
<b>湖北 計</b>		<b>112</b>	<b>112</b>	<b>111</b>	<b>89</b>	<b>78</b>	<b>44</b>	<b>546</b>
		<b>335</b>			<b>167</b>		<b>44</b>	
施設名		2号			3号			定員計
		5	4	3	2	1	0	
保育園	双葉	20	20	20	15	12	6	93
	禮和	20	20	20	20	13	9	102
認定こども園	布佐宝	18	18	18	18	12	6	90
	わだ	5	5	5				15
<b>新木・布佐 計</b>		<b>63</b>	<b>63</b>	<b>63</b>	<b>53</b>	<b>37</b>	<b>21</b>	<b>300</b>
		<b>189</b>			<b>90</b>		<b>21</b>	

---

我孫子市保育園等整備計画  
(第三次 我孫子市保育園整備計画【改訂版】)

— 施設整備の基本方針 —

発行：令和2年3月

我孫子市子ども部保育課

〒270-1192 我孫子市我孫子1858番地

TEL 04-7185-1111 (代表)

e-mail abk\_hoikuka@city.abiko.chiba.jp

---