

# 速報版 平成29年度 一般会計等財務書類4表 (統一的な基準)

国の示す「統一的な基準」に基づき、固定資産台帳を更新し、平成29年度の4つの財務書類を作成しました。この書類から市の所有する建物などの資産や、地方債などの負債を把握することができます。

市民の皆さんに公表し、財政状況の透明化を図っています。  
 図 財政課・内線236

## ① 貸借対照表

年度末(3月31日)時点で、行政サービスを提供するために保有している資産と、その資産をどのような財源により取得してきたかを示すものです。

(単位:百万円)

資産の部	H29年度	H28年度	増減額	負債の部	H29年度	H28年度	増減額
<b>固定資産</b>	<b>114,043</b>	<b>115,687</b>	<b>△ 1,644</b>	<b>固定負債</b>	<b>33,608</b>	<b>34,086</b>	<b>△ 478</b>
有形固定資産	107,995	109,454	△ 1,459	地方債	28,179	28,387	△ 208
事業用資産	50,867	51,090	△ 223	退職手当引当金他	5,429	5,699	△ 270
インフラ資産	56,718	57,923	△ 1,205	<b>流動負債</b>	<b>3,652</b>	<b>4,870</b>	<b>△ 1,218</b>
物品	410	441	△ 31	1年内償還予定地方債	2,829	2,928	△ 99
無形固定資産	36	54	△ 18	賞与等引当金他	823	1,942	△ 1,119
投資その他の資産	6,012	6,179	△ 167	<b>負債合計</b>	<b>37,260</b>	<b>38,956</b>	<b>△ 1,696</b>
<b>流動資産</b>	<b>3,634</b>	<b>5,744</b>	<b>△ 2,110</b>	<b>純資産の部</b>	<b>H29年度</b>	<b>H28年度</b>	<b>増減額</b>
現金預金	1,045	2,235	△ 1,190	純資産合計	80,417	82,475	△ 2,058
未収金他	2,589	3,509	△ 920	<b>負債及び純資産合計</b>	<b>117,677</b>	<b>121,431</b>	<b>△ 3,754</b>
<b>資産合計</b>	<b>117,677</b>	<b>121,431</b>	<b>△ 3,754</b>				

## ② 行政コスト計算書

一般会計年度の行政サービスにかかった経費と、得られた収入などを対比したものです。

(単位:百万円)

	H29年度	H28年度	増減額
<b>経常費用</b>	<b>36,184</b>	<b>35,651</b>	<b>533</b>
業務費用	22,090	21,559	531
人件費	8,431	8,446	△ 15
物件費等	13,190	12,568	622
物件費・維持補修費等	10,279	9,843	436
減価償却費	2,911	2,725	186
その他の業務費用	469	545	△ 76
移転費用	14,094	14,092	2
<b>経常収益</b>	<b>1,607</b>	<b>1,783</b>	<b>△ 176</b>
使用料および手数料	591	586	5
その他	1,016	1,197	△ 181
<b>純経常行政コスト</b>	<b>34,577</b>	<b>33,868</b>	<b>709</b>
臨時損失	13	63	△ 50
臨時利益	23	8	15
<b>純行政コスト</b>	<b>34,567</b>	<b>33,923</b>	<b>644</b>

## ③ 純資産変動計算書

純資産(資産から負債を差し引いた額)が一般会計年度にどのように変動したかを示すものです。

(単位:百万円)

	H29年度	H28年度	増減額
<b>前年度末純資産残高</b>	<b>82,475</b>	<b>84,220</b>	<b>△ 1,745</b>
純行政コスト(△) A	△ 34,567	△ 33,923	△ 644
財源(市税など) B	31,799	32,056	△ 257
本年度差額(A-B)	△ 2,768	△ 1,867	△ 901
無償所管換等	565	122	443
その他	145	0	145
本年度純資産変動額	△ 2,058	△ 1,745	△ 313
<b>本年度末純資産残高</b>	<b>80,417</b>	<b>82,475</b>	<b>△ 2,058</b>

## ④ 資金収支計算書

一般会計年度の資金(現金預金)の出入の情報を3つの性質に分けて示すものです。


(単位:百万円)

	H29年度	H28年度	増減額
<b>業務活動収支</b>	<b>380</b>	<b>△ 23</b>	<b>403</b>
<b>投資活動収支</b>	<b>12</b>	<b>△ 454</b>	<b>466</b>
<b>財務活動収支</b>	<b>△ 451</b>	<b>24</b>	<b>△ 475</b>
本年度資金収支額	△ 59	△ 453	394
前年度末資金残高	1,024	1,477	△ 453
<b>本年度末資金残高</b>	<b>965</b>	<b>1,024</b>	<b>△ 59</b>
前年度末歳計外現金残高	1,211	1,198	13
本年度歳計外現金増減額	△ 1,131	13	△ 1,144
<b>本年度末歳計外現金残高</b>	<b>80</b>	<b>1,211</b>	<b>△ 1,131</b>
本年度末現金預金残高	1,045	2,235	△ 1,190

## 財務書類から分かること

- ①市民1人あたりの資産と負債…市民1人あたりの資産は89万円、負債は28万2000円となります。※市民1人あたりの数値の算出にあたっては平成30年3月31日時点の住民基本台帳人口(13万2231人)を用いています。
- ②市民1人あたりにかかる行政サービス費用…市民1人あたりの費用は26万1000円となります。
- ③社会資本等の整備に対する世代間負担比率…これまでの世代の負担は68.3%、将来世代の負担は28.7%となります。※社会資本形成の財源とならない地方債も含まれるため、世代間負担比率の合計は100%にはなりません。
- ④資産形成以外の行政サービス費用の受益者負担率…行政サービス費用のうち、受益者負担で賄われている比率は4.4%となります。


※より詳しい分析などは、今後市ホームページに掲載します。  
 ※各表の金額は、いずれも表示単位の端数処理の関係上、合計などが一致しない場合があります。




### 湖北駅ホーム屋根延伸工事が完了

平成29年度から整備を進めてきた湖北駅のホーム屋根延伸工事が、2月に完了しました。引き続き成田線の利便性向上に努めていきます。また、我孫子駅のホームエレベーター整備についても、早期整備に向けJR東日本と事業を進めていきます。

図 交通課・内線330





### あびこeモニター募集

皆さんの意見を市政に反映させませんか?

あびこeモニターとは、お持ちのパソコン・スマートフォンからインターネットを利用して、市政に関するアンケート調査(2カ月に1回程度)を行い、市政運営の参考とさせていただきます。

**対象** 市内在住・在学・在勤で18歳以上の方 **任期** 登録した月から2年間(更新あり)

**申** 市ホームページ「あびこeモニター」から登録※年間のアンケート回数の3分の2以上ご回答いただいた方には、年度終了時に謝礼あり。◎登録1年目の方…ミニSL無料乗車券(4枚)◎登録2年目の方…ミニSL無料乗車券(4枚)とクオカード500円分

図 秘書広報課☎7185-1714

### ご注意ください! 「電話de詐欺」被害が多発しています!


昨年市内で起きた「電話de詐欺」の被害件数は36件、被害金額約7500万円(一昨年比+12件、被害額+約3300万円)、今年1月には6件、被害額は約950万円という危機的状況です。

**最近の手口「カード手交型」に注意!**  
 「〇〇銀行(百貨店、警察)です。あなたのキャッシュカードが不正に使用されています。」などとかたり、キャッシュカードを自宅まで受け取りに来て暗証番号を聞き出す手口です。

**電話でお金やキャッシュカードの話が出たら詐欺!**

- ①本当に家族からの電話!? 必ず一度電話を切り、家族にかけ直す。
- ②留守番電話などを活用し、電話に出ない。
- ③ATMから振り込みをする前や、現金、キャッシュカードを受け取りに来るといふ時には、すぐに家族に相談し、警察に通報する。

図 市民安全課・内線485、我孫子警察署☎7182-0110



〈ピクトグラム〉シンプルなマークで記事の情報を伝えます

- …パブリックコメント
- …お知らせ
- …お出かけ
- …講演・講座・教室
- …募集
- …健康・検診
- …予防接種