


令和2年度 第一回我孫子市消防審議會



開催日時：令和2年11月12日（木）

午前10時30分～

開催場所：我孫子市消防本部2階大会議室

第一回我孫子市消防審議会 次第

- 1 開 会
- 2 委嘱状交付
- 3 傍聴要領について
- 4 市長あいさつ
- 5 審議会委員の紹介
- 6 市職員の紹介
- 7 役員の選任(会長・副会長)
- 8 会長・副会長挨拶
- 9 諮問について
- 10 議事
 - (1) 諮問事項について
 - (2) 今後のスケジュールについて
 - (3) 我孫子市消防の現況について
- 11 閉会



○我孫子市消防審議会条例 (平成24年12月28日条例第65号)

(所掌事務)

第2条 審議会は、市長の諮問に応じ、消防制度、消防組織その他の消防に関する重要事項について調査審議する。

(組織)

第3条 審議会は、委員7人以内で組織する。

2 委員は、諮問に応じ、次に掲げる者のうちから市長が委嘱する。

- (1) 消防団に属する者
- (2) 関係団体に属する者
- (3) 学識経験者
- (4) その他市長が必要があると認める者

(任期)

第4条 委員の任期は、諮問された事項について市長に答申する日までとする。

(会長及び副会長)

第5条 審議会に、会長及び副会長1人を置く。

○我孫子市消防審議会条例 (平成24年12月28日条例第65号)

- 2 会長及び副会長は、委員の互選により定める。
- 3 会長は、会務を総理し、審議会を代表する。
- 4 副会長は、会長を補佐し、会長に事故あるときは、その職務を代理する。

(会議)

第6条 審議会は、会長が招集する。

- 2 会長は、会議の議長となる。
- 3 審議会は、委員の半数以上が出席しなければ会議を開くことができない。
- 4 審議会の議事は、出席委員の過半数で決し、可否同数のときは、会長の決するところによる。
- 5 審議会は、必要があると認めるときは、会議に委員以外の専門的知識を有する者の出席を求め、意見を聴くことができる。

(庶務)

第7条 審議会の庶務は、消防本部総務課において処理する。

諮問事項について

- 1 救助隊の充実強化について
- 2 救急隊の充実強化について





★ 消防体制強化のため、上記の2点について審議のうえ答申くださるようお願いいたします。

【諮問にあたって】

火災や救急、救助事案はもとより、近年の記録的な豪雨や大規模地震など、複雑多様化する災害から、市民の生命や身体、財産を保護することが消防の責務であり、高齢化の進行、建物構造や生活様式の変化等への対応を図るため、消防体制の強化に向けた取り組みに対する手法や課題について、次のとおり消防審議会に諮問するもの

のです。



1 救助隊の充実強化について



救助事案が増加傾向にあり、特に建物内で発生する閉じ込め事故などの「建物等による事故」が増加している中で、早期の現場到着や活動開始を目的とした救助機能の充実強化を図るため、令和8年度開設予定としている湖北分署の移転整備に合わせた救助隊員の確保（1隊6名、二交代制勤務で12名）と車両（救助資器材積載水槽付き消防ポンプ自動車）の整備についてご審議いただきたい。

2 救急隊の充実強化について



救急出場件数については、高齢化や核家族化の進行等の要因から増加傾向にあり、平成28年度に1隊を増強した救急隊の5隊運用の開始や市内6病院目となる救急指定病院の開院などの改善要因はあるものの、更なる出場件数の増加及び救急ニーズの変化による現場到着時間や活動時間の延伸等の課題を有している現状があります。

2 救急隊の充実強化について



救急件数の将来予測を加味した中で、市民ニーズに即応するため、今後、救急出場件数7,500件（1隊あたり年間出場件数：1,500件）を目途とした、6隊目となる救急隊の運用を図るための救急隊員の確保（1隊5名、二交代制勤務で10名）と車両の整備についてご審議いただきたい。

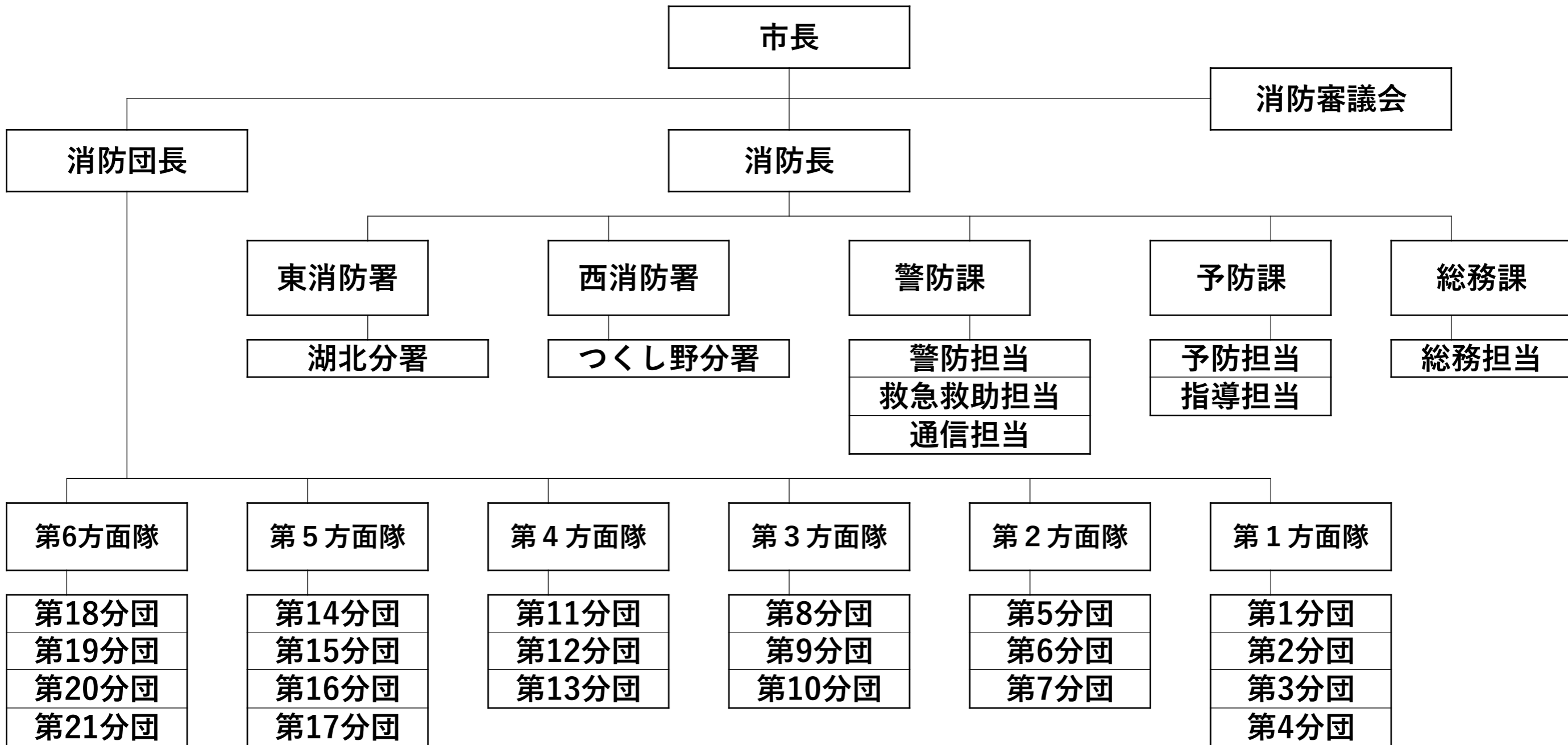


消防審議会 今後のスケジュール（予定）

No.	実施予定	実施内容	備考
1	R2年11月12日	第1回消防審議会（10時30分～） 消防本部大会議室	委嘱状交付 諮問書提出 現況説明
2	R3年 2月頃	第2回消防審議会	課題点抽出 改善策検討
3	R3年 5月頃	第3回消防審議会	答申内容の方向 性確認
4	R3年 7月頃	第4回消防審議会	答申（案）の確認・ 決定
5	R3年 8月上旬	答申	
6	R3年 8月中旬	パブコメ実施・議案上程 調整	
7	R4年 1月	答申に基づく関係例規改正上程（文書管理課）提出	パブコメ実施の場 合・10月上旬
8	R4年 3月	答申に基づく関係例規改正議決	4月1日施行予定
9	R4年 4月	職員採用関連事務開始	

我孫子市消防の現況について ①「組織機構と部隊編成」

組織機構図（令和2年4月1日現在）



部隊編成(令和2年4月1日現在)

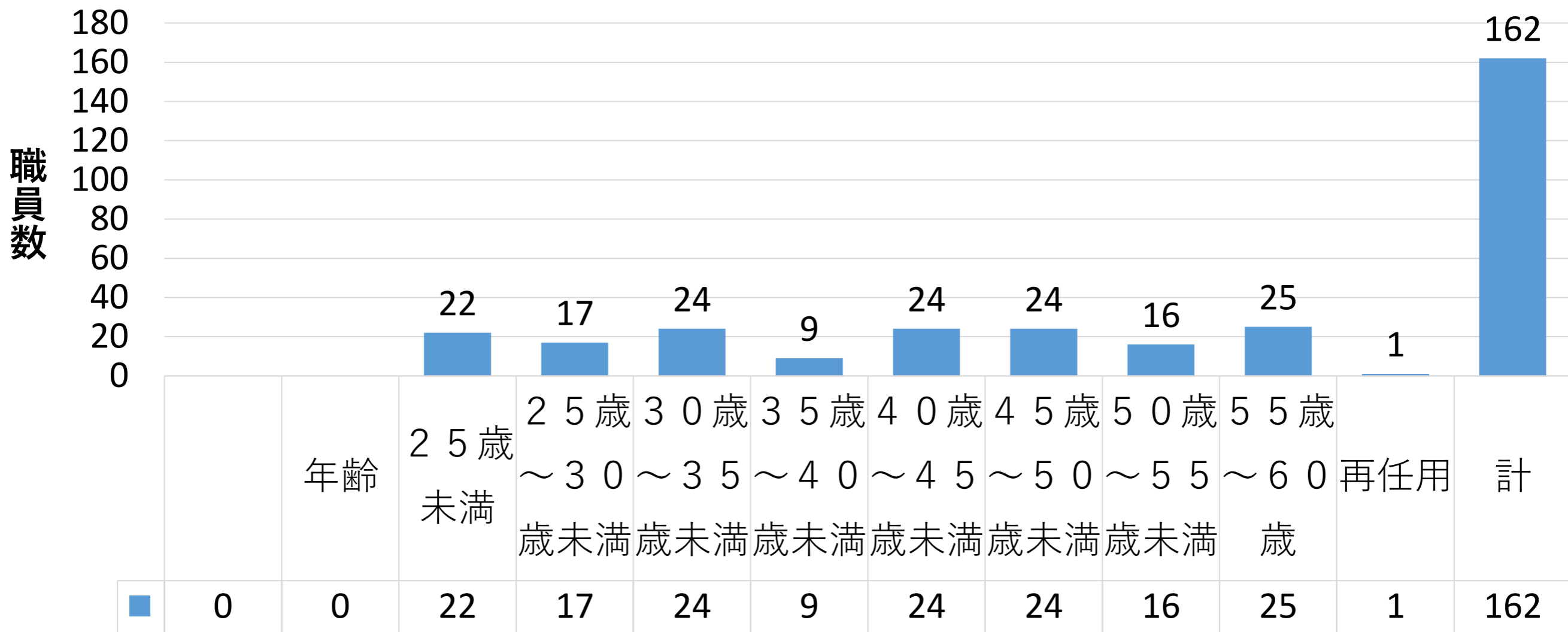


所 属	部 隊	車 両	最低人員（名）	合計	備 考	
西消防署	署 長		1	18	毎日勤務	
	指揮隊	指揮車両	2			
	警防隊	水槽付き消防ポンプ自動車	3			
	救助隊	救助工作車			2	災害種別により乗換
		化学車			3	
		はしご車			—	
		救助艇			—	
	救急隊	高規格救急車			3	
		高規格救急車			3	
受付	遠隔制御装置等担当		1			
つくし野分署	分署長		1	8	毎日勤務	
	警防隊	水槽付き消防ポンプ自動車	4			
	救急隊	高規格救急車	3			
東消防署	署 長		1	8	毎日勤務	
	警防隊	水槽付き消防ポンプ自動車	4			
	警防隊	水槽付き消防ポンプ自動車	—		災害種別により乗換 (東消防署管内のみ)	
	救急隊	高規格救急車	3			
湖北分署	分署長		1	8	毎日勤務	
	警防隊	水槽付き消防ポンプ自動車	4			
	救急隊	高規格救急車	3			

我孫子市消防の現況について ②「人員と装備」

年齢別消防職員構成人数（令和2年4月1日現在）

※ 派遣・出向職員、前倒し採用を含む



人員の消防力の整備指針との比較（平成31年4月1日現在）

部隊種別	基準数	現有職員数	不足数	充足率
指揮隊員	9	8	1	88.9
消防隊員	76	56	20	73.7
救急隊員	38	38		100.0
救助隊員	32	22	10	68.8
予防要員	11	7	4	63.6
通信員	7	7		100.0
庶務処理等に必要な人員	18	20	△2	111.1
計	191	158	33	82.7

※ 前倒し採用、派遣・出向職員・再任用職員を含む

人員の近隣市との比較（平成31年4月1日現在）

市名称	人口	条例定数	整備指針 (基準職員数)	整備数 (現有職員)	充足率
我孫子市	132,167	152	191	158	82.7%
柏市	431,295	450	555	499	89.9%
流山市	196,652	222	229	198	86.5%
鎌ヶ谷市	109,948	154	209	152	72.7%
野田市	154,330	198	249	176	70.7%
浦安市	170,978	200	215	205	95.3%
印西地区	164,961	266	272	269	98.9%
取手市	107,204	195	232	169	72.8%
県平均					83.9%

現有装備と消防力の整備指針との比較（平成31年4月1日現在）

種別	基準台数 (整備指針)	現有台数 (配備台数)	不足数	充足率	全国 平均	県平 均
消防署数	4	4	0	100%		
職員数	191	158	33	82.7%	78.3%	83.9%
消防ポンプ自動車	6	5	1	83.3%	97.7%	96.6%
救急車	6	5	1	83.3%	96.3%	94.4%
はしご車	2	1	1	50.0%	88.2%	92.3%
救助工作車	2	1	1	50.0%	92.5%	86.9%
化学車	1	1	0	100.0%	90.7%	87.2%

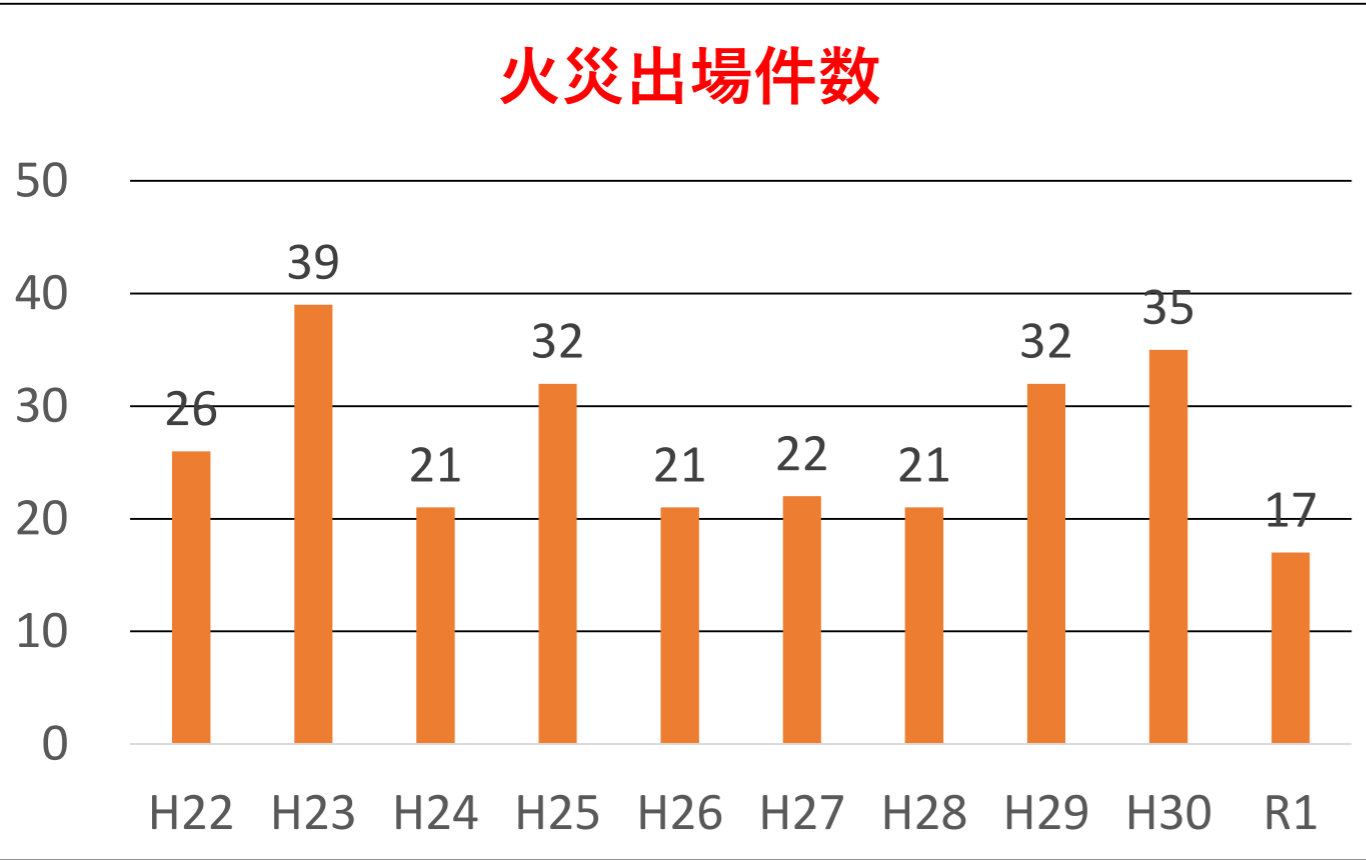
現有装備と近隣市との比較（平成31年4月1日現在）

各市	数値項目	消防ポンプ自動車	はしご車	化学消防車	救急自動車	救助工作車
我孫子市	算定数	6	2	1	6	2
	整備数	5	1	1	5	1
	比率	83.3	50.0	100	83.3	50.0
柏市	算定数	19	4	2	12	4
	整備数	14	4	2	12	3
	比率	73.7	100	100	100	75.0
流山市	算定数	7	1	1	6	1
	整備数	7	1	1	5	1
	比率	100	100	100	83.3	100
鎌ヶ谷市	算定数	5	1	1	5	1
	整備数	5	1	1	4	1
	比率	100	100	100	80.0	100
野田市	算定数	9	1	1	7	2
	整備数	9	1	1	6	2
	比率	100	100	100	85.7	100
浦安市	算定数	9	2	0	7	1
	整備数	5	2	0	6	1
	比率	55.6	100	-	85.7	100
印西地区	算定数	9	2	2	7	1
	整備数	9	2	2	7	1
	比率	100	100	100	100	100
取手市	算定数	7	1	1	5	1
	整備数	7	1	1	5	1
	比率	100	100	100	100	100

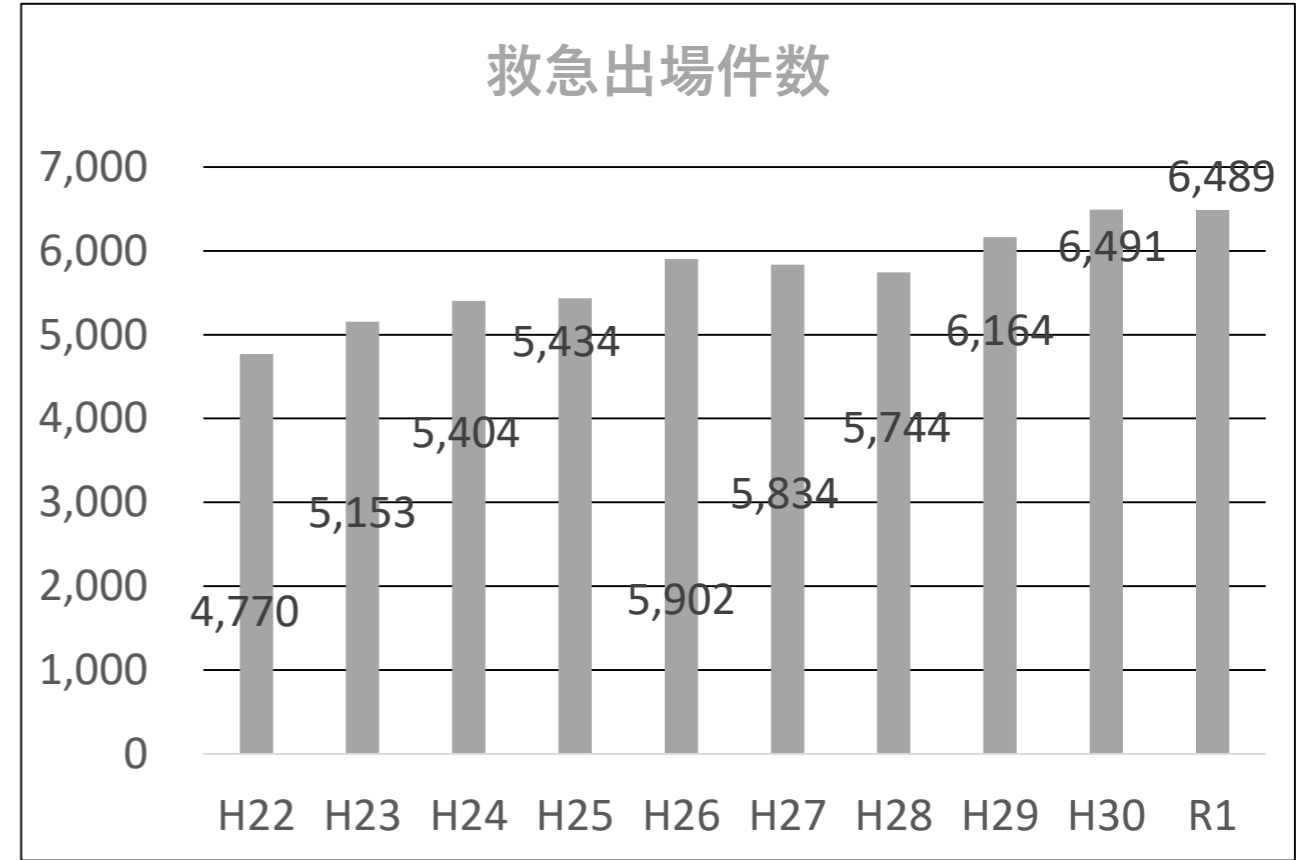
我孫子市消防の現況について ③ 「災害件数」

災害種別毎の発生状況（基準日：各年12月31日）

火災出場件数



救急出場件数

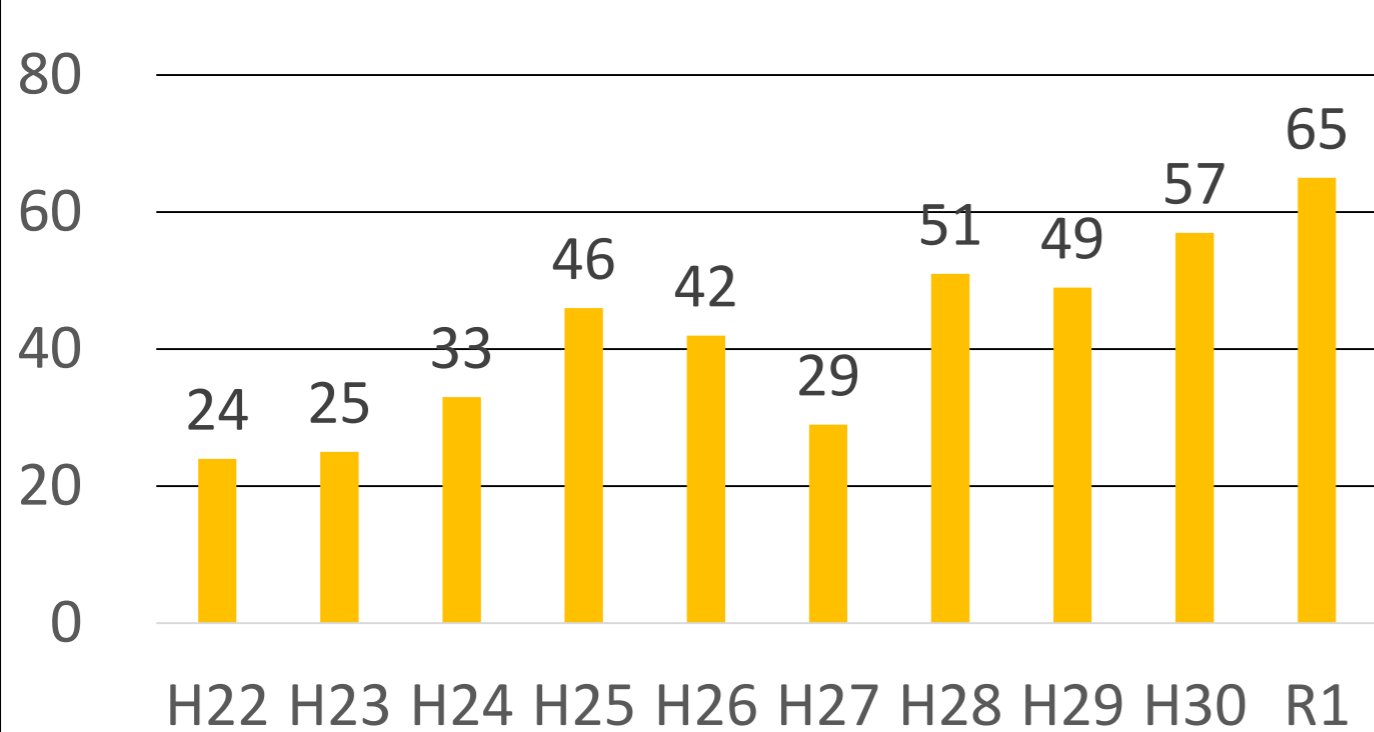


出場業務	H22	H23	H24	H25	H26	H27	H28	H29	H30	R1
火災出場件数	26	39	21	32	21	22	21	32	35	17
救急出場件数	4,770	5,153	5,404	5,434	5,902	5,834	5,744	6,164	6,491	6,489

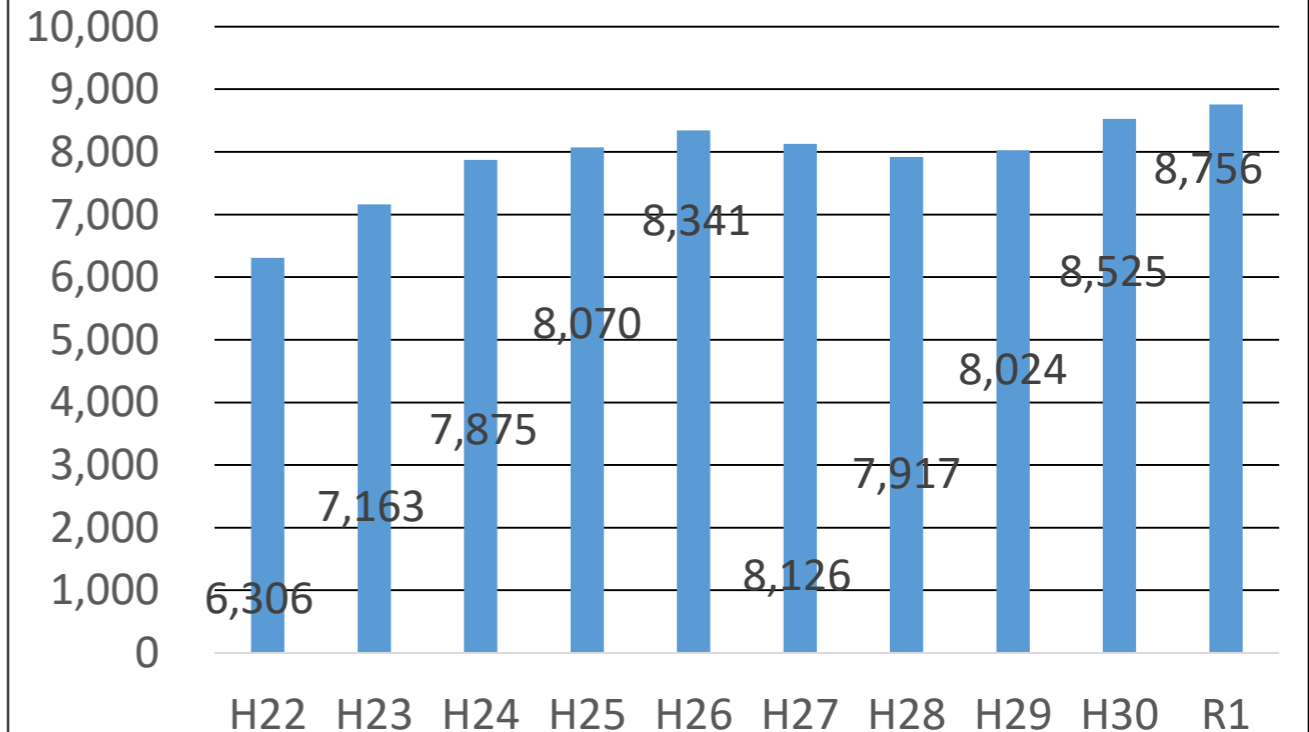
我孫子市消防の現況について ③ 「災害件数」

災害種別毎の発生状況（基準日：各年12月31日）

救助出場件数



119番受信回数



出場業務	H22	H23	H24	H25	H26	H27	H28	H29	H30	R1
救助出場件数	24	25	33	46	42	29	51	49	57	65
119番受信回数	6,306	7,163	7,875	8,070	8,341	8,126	7,917	8,024	8,525	8,756